

2025年3月期 第3四半期 決算補足説明資料

株式会社リミックスポイント

2025年3月期 第3四半期 連結累計期間実績

売上は順調に伸長したものの、今期より発生する容量拠出金により営業利益は前年同期比で減益
しかしながら、暗号資産投資の開始に伴い評価損益を計上し、経常利益は増益となった

(百万円)

		2024年3月期 3Q累計実績	2025年3月期 3Q累計実績
売上高	エネルギー事業	14,205	14,953
	レジリエンス事業	628	794
	金融投資事業	—	84
	メディカル事業	—	956
	その他	102	—
	合計	14,936	16,789
営業 損益	エネルギー事業	1,708	1,084
	レジリエンス事業	49	73
	金融投資事業	—	67
	メディカル事業	—	125
	その他	26	▲1
	セグメント調整額	▲514	▲571
	合計	1,270	777
経常利益		1,294	1,459
親会社株主に帰属する当期純利益		1,339	1,354

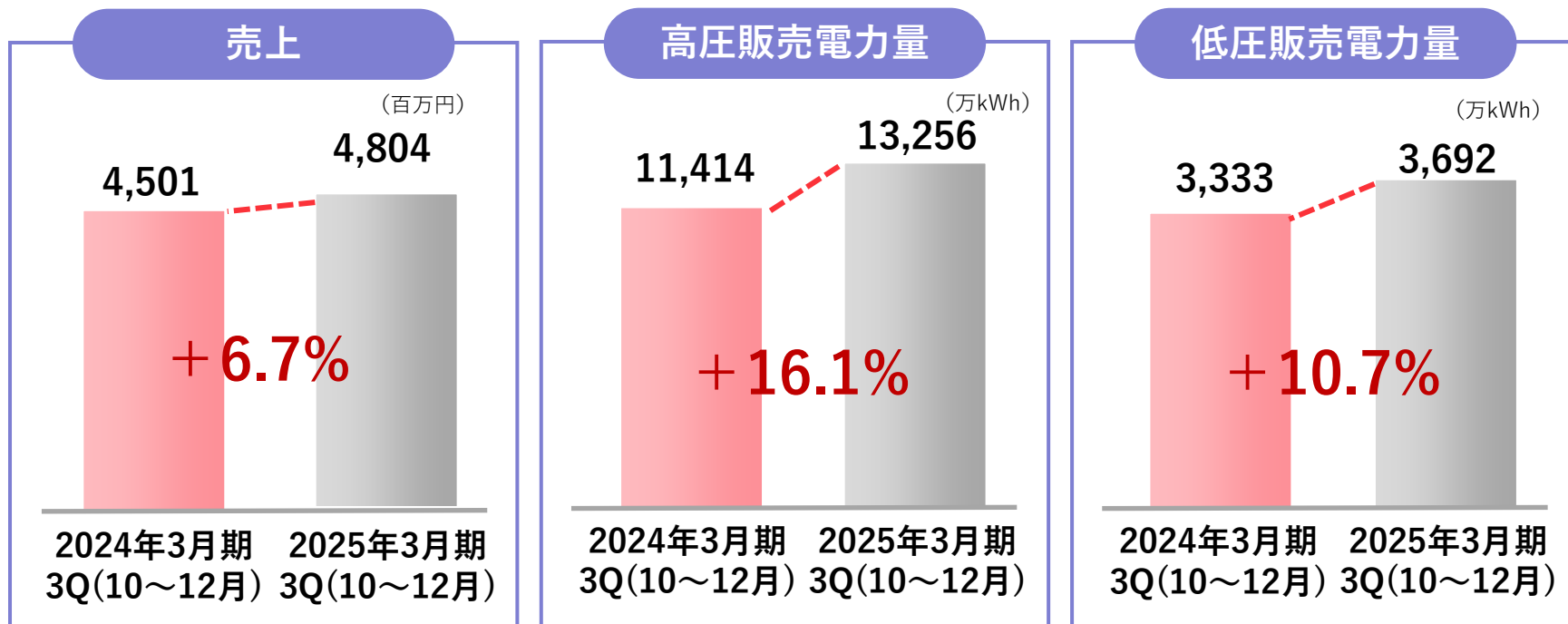
連結貸借対照表推移

(百万円)

		2024年3月31日現在	2024年12月31日現在
資産の部	現金及び預金	13,573	9,486
	売掛金及び契約資産	3,554	3,341
	商品	251	148
	自己保有暗号資産	68	5,810
	営業投資有価証券	—	435
	その他	264	464
	流動資産計	17,714	19,687
	固定資産計	1,999	1,693
	資産合計	19,714	21,381
負債の部	買掛金	565	1,073
	預り金	97	352
	未払法人税等	14	64
	その他	644	444
	流動負債計	1,322	1,935
	固定負債計	422	114
	負債合計	1,744	2,050
純資産の部		17,969	19,330
負債・純資産合計		19,714	21,381



前年同期比6.7%の増収。高圧および低圧法人向け販売電力量の増加が主な要因



①高圧

高圧需要家数は、昨年7月に容量市場対応のため行った新プランへの全面移行後に一時的に減少したものの、2025年3月期第2四半期には新プランへの移行前水準に回復。販売電力量および売上は前年同期比で増加。

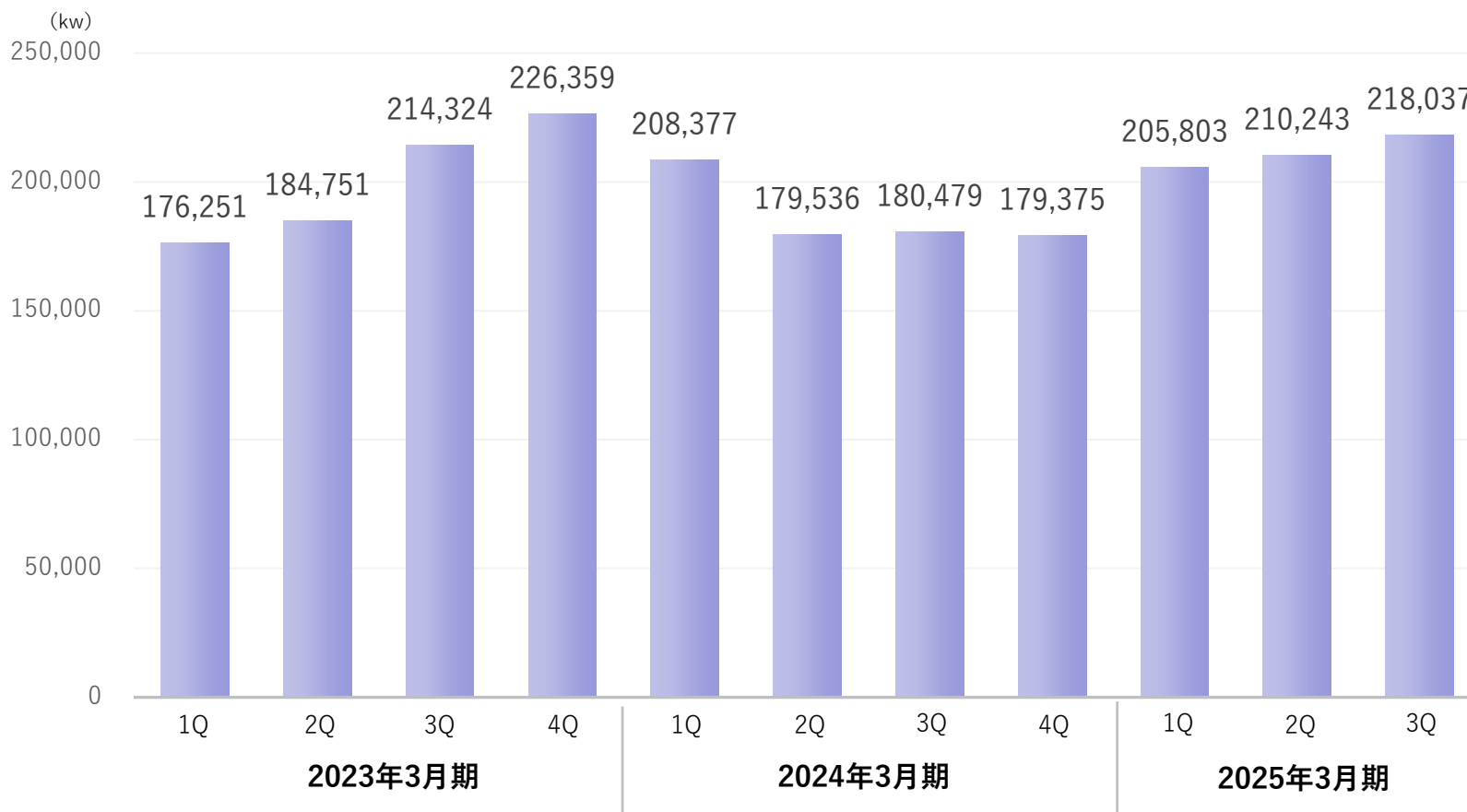
②低圧

電気使用量の多い低圧法人需要家数が堅調に推移し、低圧全体の販売電力量および売上は前年同期比で増加。低圧個人の需要家数は減少傾向だが、獲得強化推進を継続。



容量拋出金制度を見据えた新プランへの移行により、契約総容量は前中間期に減少。
当期では順調に回復し、新プラン移行前の水準に回復

高圧需要家の契約総容量推移

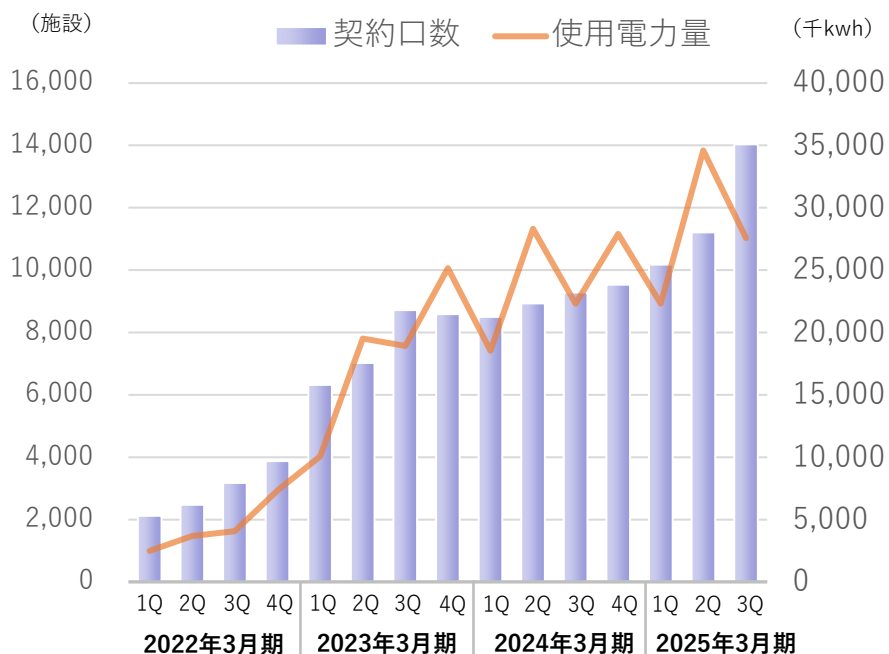




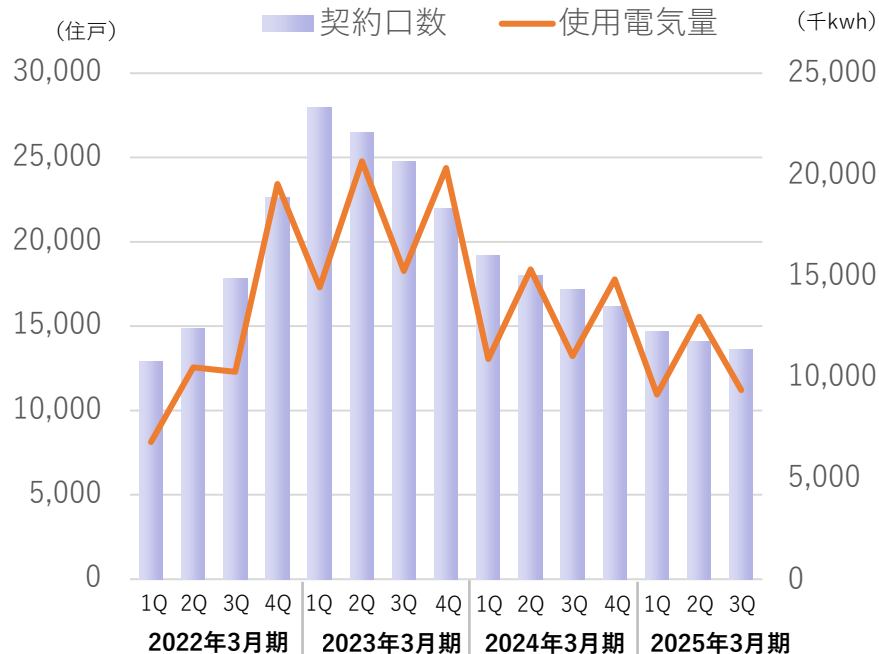
低圧個人の需要家数は減少しているものの、電力使用量の多い法人需要家の獲得が大幅に増加。
低圧全体の使用電力量は前年同期比で増加となった

法人・個人別の低圧需要家獲得状況推移

■ 法人



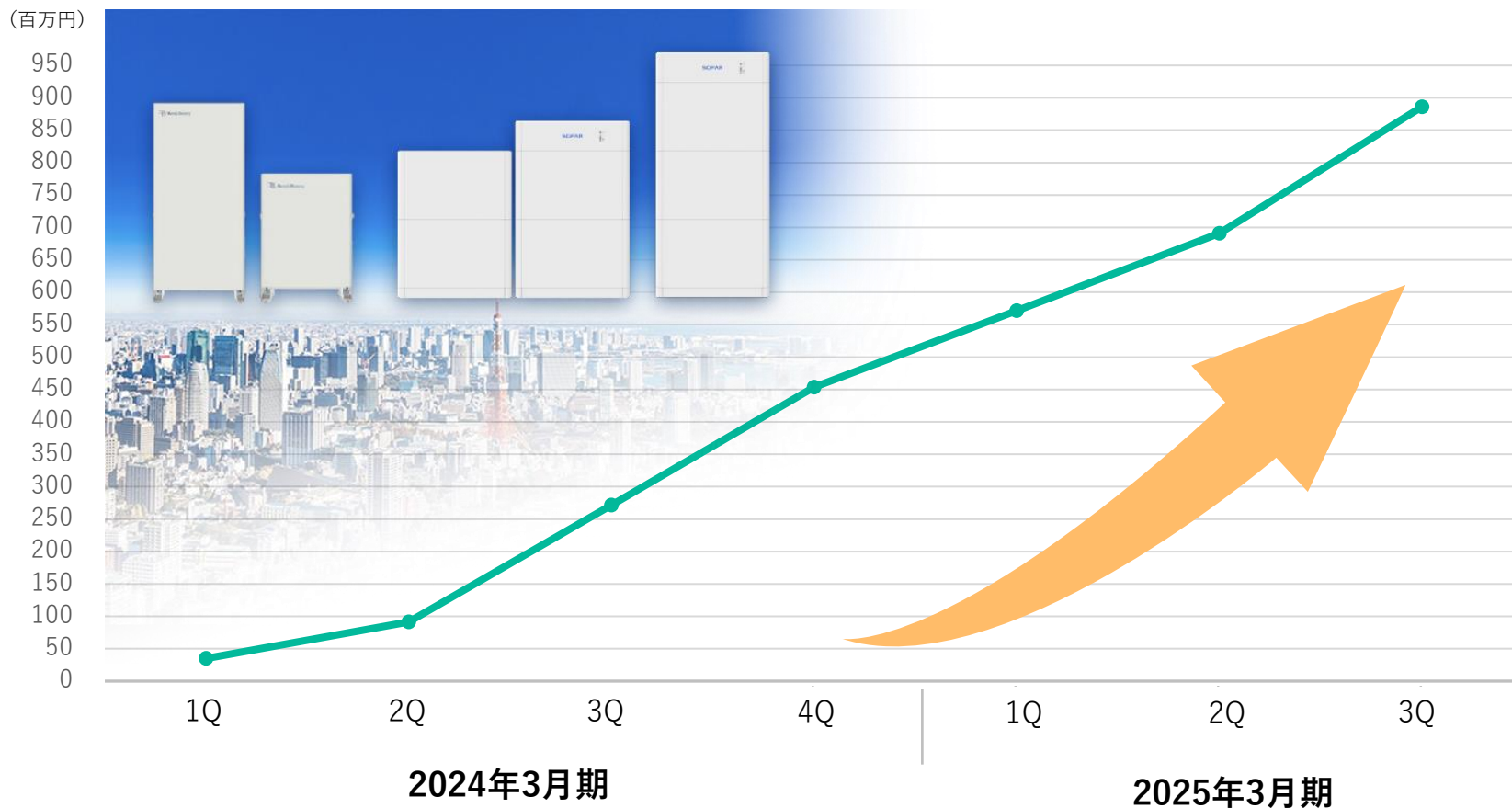
■ 個人





家庭用蓄電池の販売台数の伸長を受け、蓄電池の販売売上は順調に増加

蓄電池販売売上（累計）





子会社シールエンジニアリングが一般建築業許可を取得。
蓄電池の販売から設計施工、O&Mまで、設置工事も含めたワンストップサービスを提供

SE Seal Engineering

当社および当社パートナー企業に蓄電池に関する下記のサービスを提供

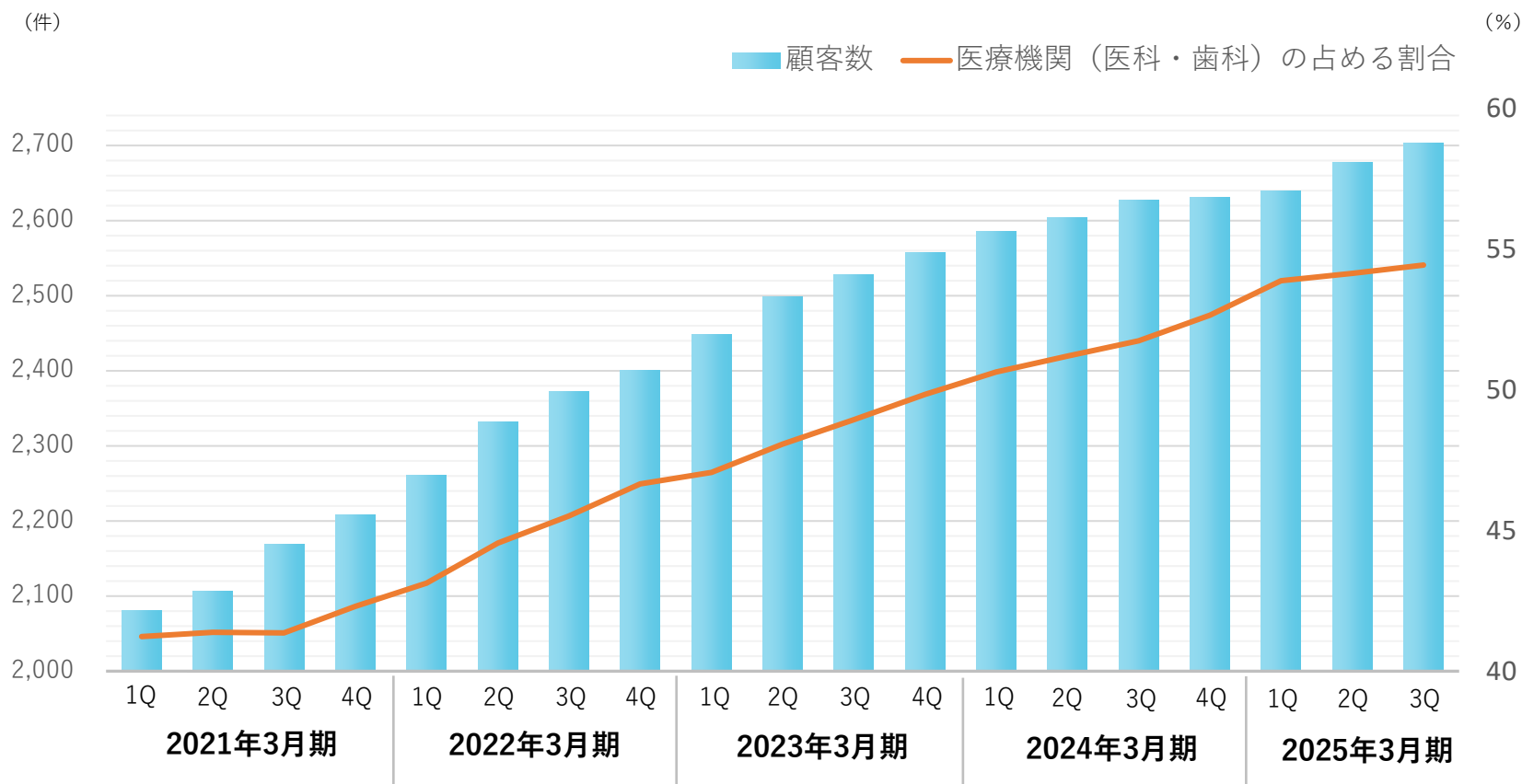
- 設計
- 施工
- 運営、保守

再エネアグリゲーション事業を目的に、蓄電池事業の更なる拡大へ



WEB制作及び広告運用、マーケティングソフトウェアの導入を通じ、医療機関等の営業活動を支援。顧客数は医療領域を中心に順調に増加

顧客数推移



これまで総額100億円の暗号資産の購入を決議し、
2025年2月13日時点で90億円の暗号資産を購入済

約74億円



ビットコイン
(BTC)

約6億円



イーサリアム
(ETH)

約4億円



ソラナ (SOL)

約4億円



リップル
(XRP)

約2億円



ドージコイン
(DOGE)

※各暗号資産の金額は、2025年2月13日時点で保有する暗号資産の取得価額です

2025年3月期 通期連結業績予想の上方修正

金融投資事業における暗号資産投資が順調に推移し、経常利益が大きく伸長したことから、2024年11月14日開示の修正後通期連結業績予想を更に上方修正

(百万円)

	売上高	営業利益	経常利益	親会社株主に 帰属する当期純利益
修正前予想	24,200	835	790	685
修正後予想	24,200	970	1,650	1,300
増減額	—	135	860	615
増減率	—	16.1%	108.8%	89.7%

- ① 本資料に含まれる予想数値及び将来の見通しに関する記述・言明は、当社グループが現在入手している情報による判断・評価・仮定に基づいております。
その判断・評価・仮定に内在する不確定性・不確実性及び今後の事業運営や内外の状況変化等により、実際に生じる結果が予測内容等とは実質的に異なる可能性があります。当社グループは、将来予測に関するいかなる内容についても、その確実性を保証するものではありません。
- ② 本資料は、情報の提供を目的とするものであり、当社グループにより何らかの行動を勧誘するものではありません。
- ③ 目的を問わず、本資料を無断で引用又は複製することを禁じます。