



# 2025年6月期 第1四半期決算説明資料

株式会社Geolocation Technology  
証券コード 4018



1. **2025年6月期第1四半期決算概要**
2. 2025年6月期通期業績予想





# 2025年6月期第1四半期決算総括（損益計算書サマリー）

単位：百万円

	2024年6月期 第1四半期	2025年6月期 第1四半期	前期比（%）
売上高	180	164	△8.4
IP Geolocation事業	175	164	△6.2
IPアドレス移転事業/ その他の事業	4	—	—
営業利益	17	13	△24.9
経常利益	17	13	△24.9
当期純利益	12	8	△27.0

## IP Geolocation事業

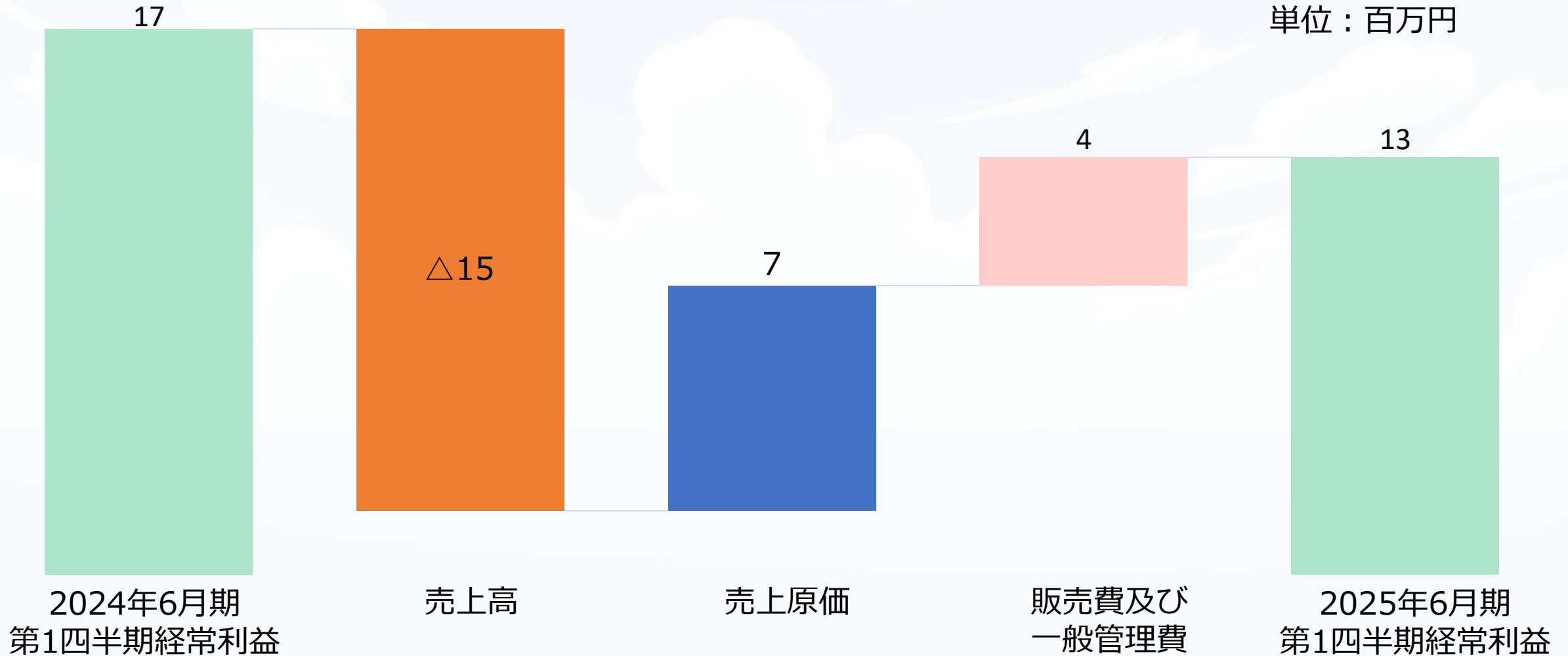
- 「SURFPOINT™」 、「どこどこJP」の新規獲得数及び売上高は **前年同四半期比で上回る実績**となった
- web制作・各種受託開発では、新規民間企業及び官公庁/自治体のweb制作等を受注したものの、警察庁入札案件の失注により **減収・減益**
- 「てくてくスタンプ」では、 **計画を上回る受注件数を達成**

## IPアドレス移転事業/ その他の事業

- 当第1四半期会計期間より「IPアドレス移転事業」より **「その他事業」セグメントに変更**
- 当期における売上見込みは立てておらず、売上は発生せず

警察庁入札案件の失注により**売上高減**、  
売上原価、販売費および一般管理費を抑えたが、**前年同期比で減益**

単位：百万円

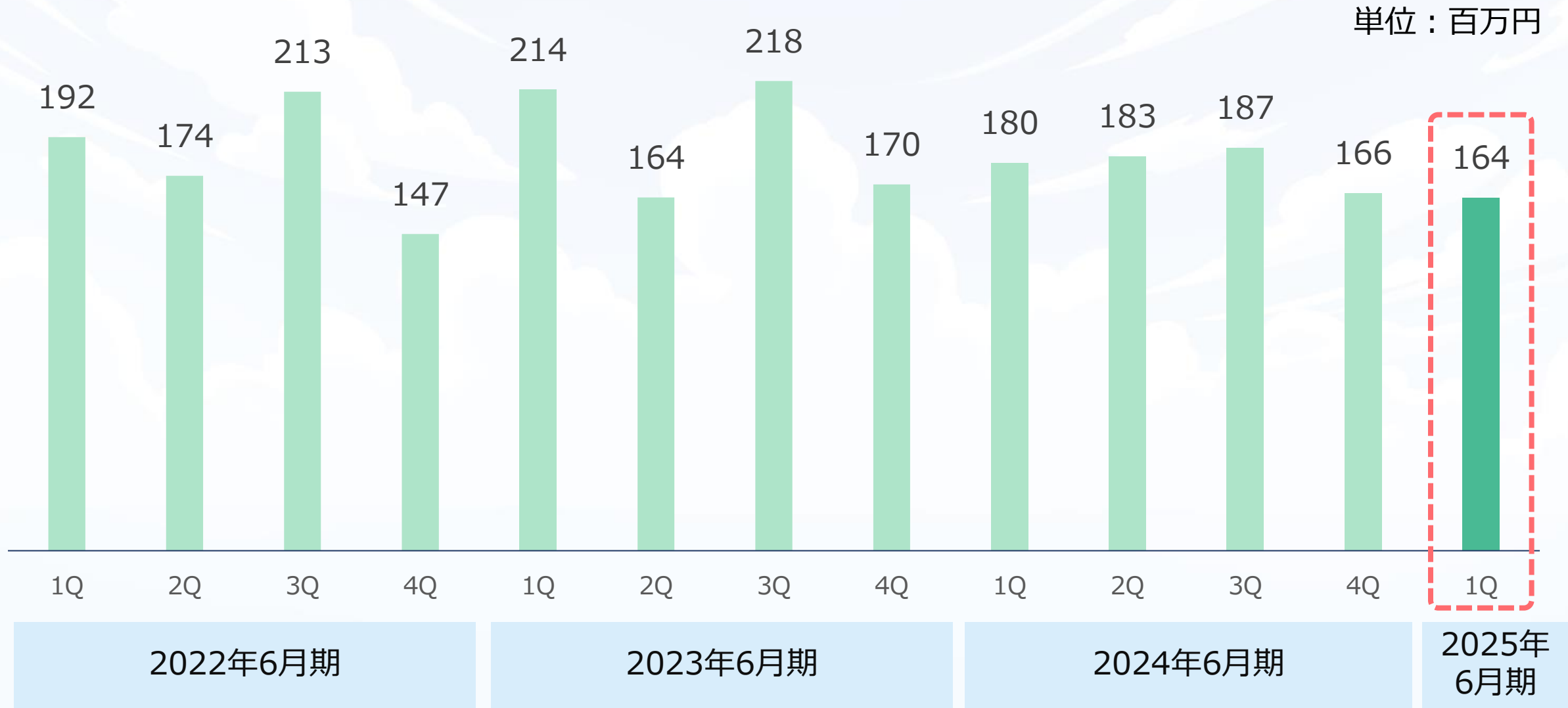


**流動資産は主に現金及び預金増**  
**自己資本比率は引き続き高い水準を維持**

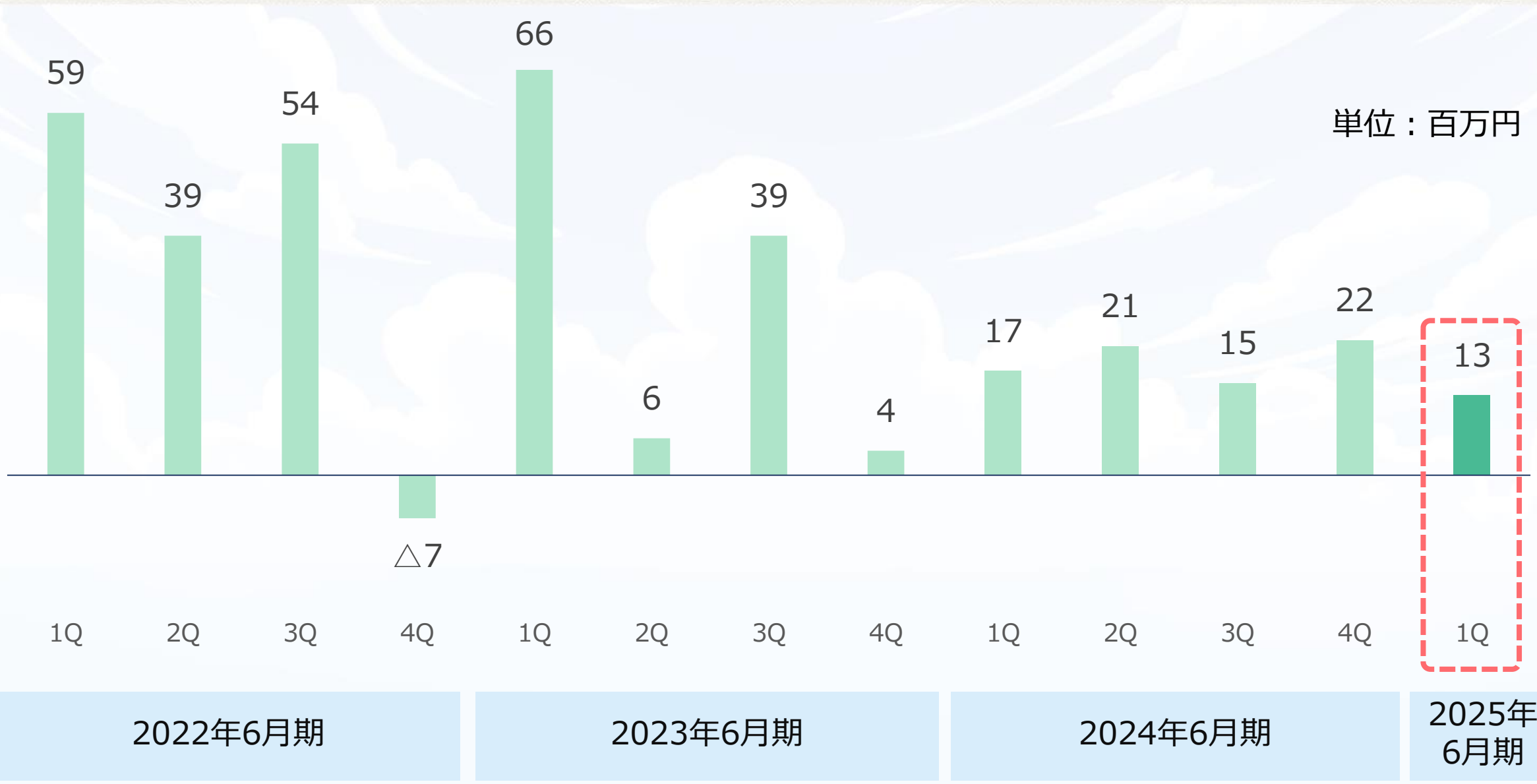
単位：百万円

	2024年6月期末	2025年6月 第1四半期末	増減額
流動資産	708	729	21
固定資産	20	21	1
資産合計	728	750	21
流動負債	136	164	28
固定負債	2	2	—
負債合計	138	166	28
純資産	590	583	-6
<b>(参考指標) 自己資本比率</b>	<b>80.4%</b>	<b>77.2%</b>	<b>—</b>

# 売上高の推移（四半期ごと）

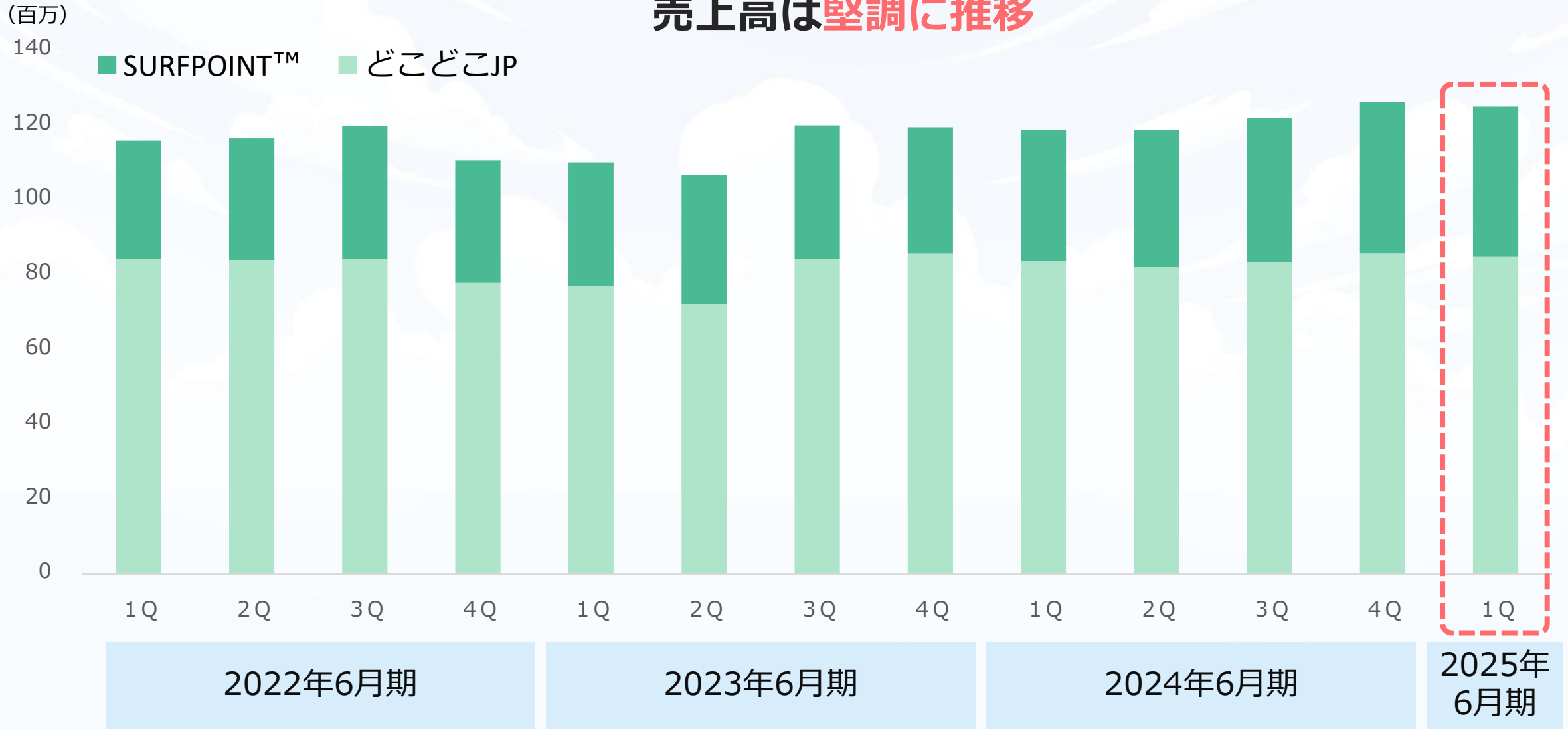


# 経常利益の推移（四半期ごと）

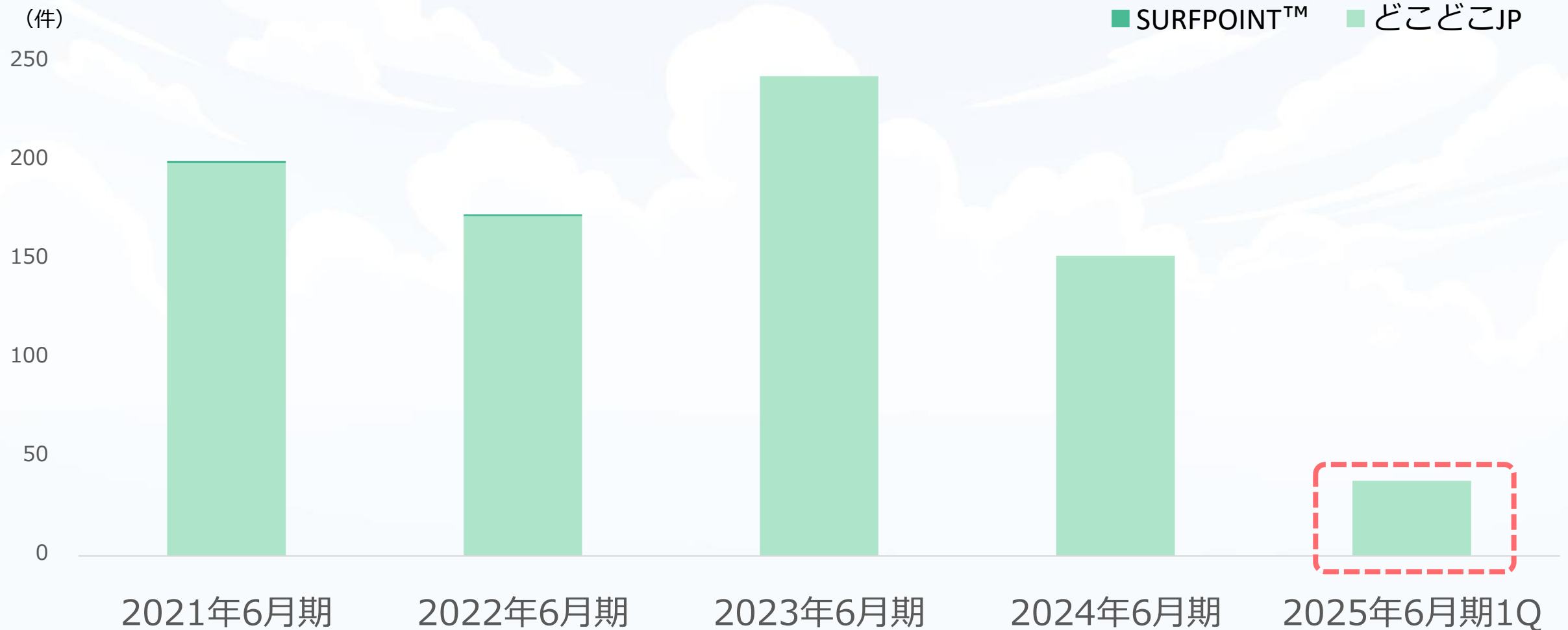




## サブスク型サービスである「SURFPOINT™」と「どこどこJP」の売上高は**堅調に推移**



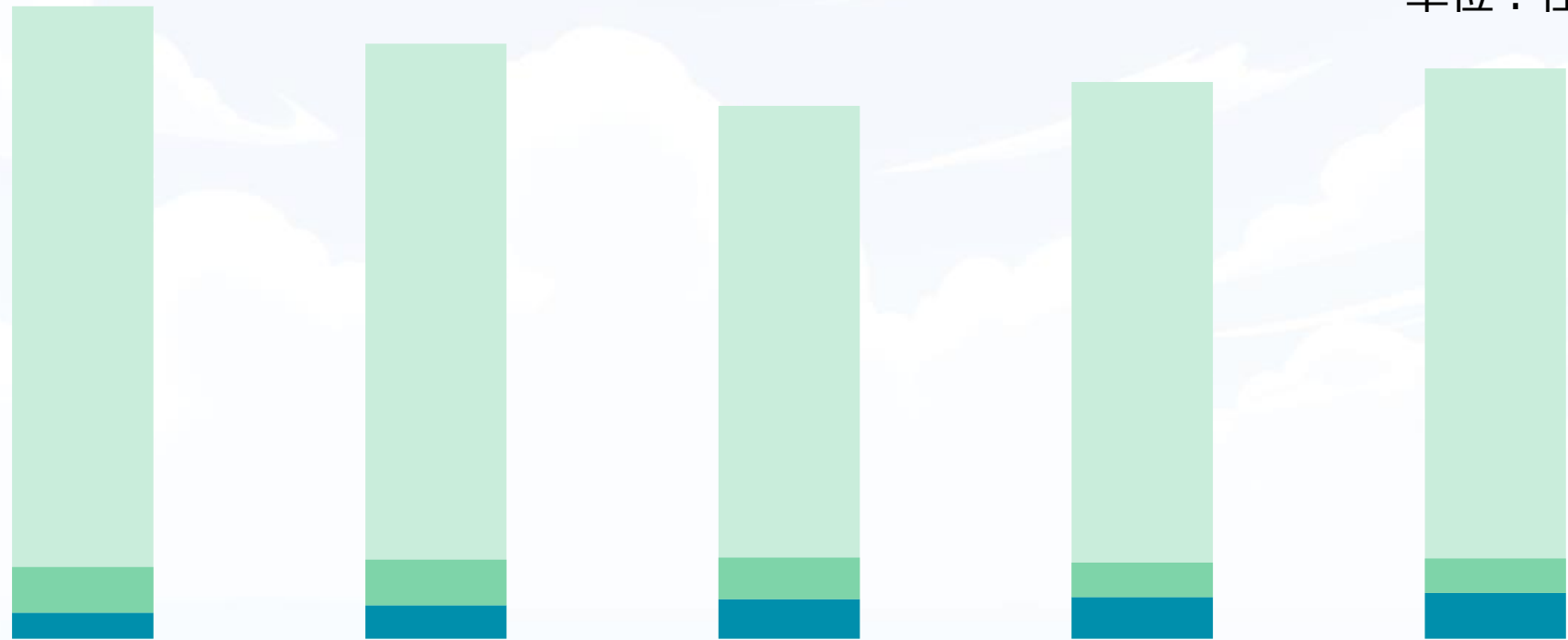
サブスク型サービスである「SURFPOINT™」と「どこどこJP」の解約数は各種解約防止策の実施により**減少傾向**



## サブスク型サービスの利用顧客数推移

単位：社

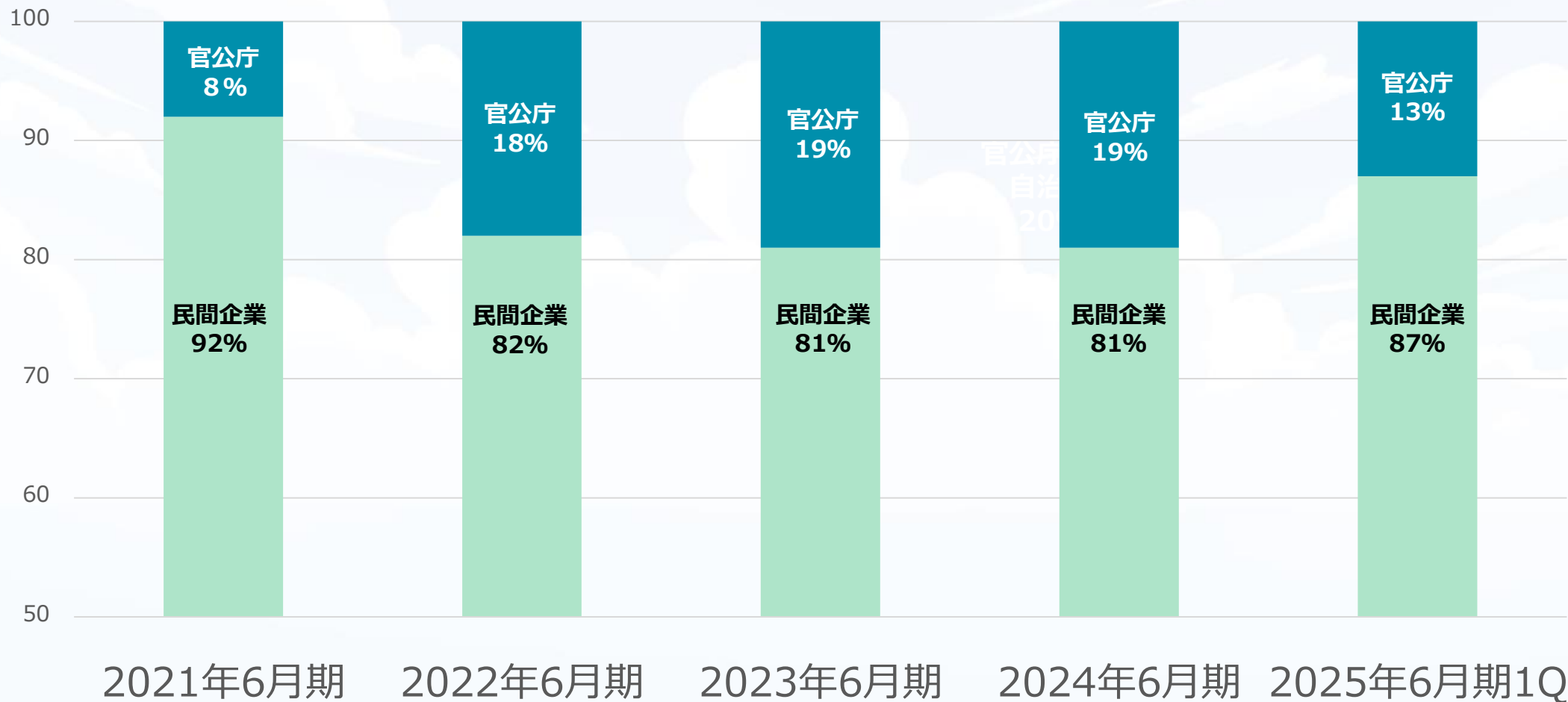
- どどこJP
- らくらくログ解析
- SURFPOINT™



	2021年6月期末	2022年6月期末	2023年6月期末	2024年6月期末	2025年6月期1Q
顧客数合計	677	648	590	608	625

※ サービスごとの顧客数を算出するため、2024年6月期第1四半期より集計方法を変更いたしました。

## サブスク型サービスの顧客属性割合





当第1四半期会計期間より  
 「IPアドレス移転事業」から「その他事業」セグメントに変更  
 当期における売上見込みは立てておらず、売上は発生無し

単位：百万円

	2024年6月期 第1四半期	2025年6月期 第1四半期	差異	前期比 (%)
売上高	4	—	—	—
セグメント利益	3	—	—	—



1. 2025年6月期第1四半期決算概要
2. **2025年6月期通期業績予想**



四半期毎の収益の安定化を図り、  
更なる成長へ向けた基盤強化を行う

単位：百万円

		2024年6月期 通期実績	2025年6月期 通期予想	増減率 (%)
売	上	716	770	+7.4
営	業	76	85	+11.5
経	常	77	85	+9.8
当	期	37	58	+53.9
配	当	10円00銭	10円00銭	-





# 2025年6月期 第1四半期決算説明資料

株式会社Geolocation Technology  
証券コード 4018