

2024年3月期決算の概況

5か年の中期経営計画における
初年度の実績と第2年度の予想

 **SBI** Insurance Group

SBIインシュアランスグループ株式会社

証券コード：7326

2024年6月

2024年3月期 連結業績

P. 3

5か年の中期経営計画における 初年度の実績と第2年度の予想

P. 9

(免責事項)

- 本資料に掲載されている事項は、SBIインシュアランスグループ株式会社（以下「当社」）による当社グループの業績、事業戦略等に関する情報の提供を目的としたものであり、日本国内外を問わず、いかなる投資勧誘またはそれに類する行為を目的としたものではありません。また、当社は、本資料に含まれた情報の完全性及び事業戦略など将来にかかる部分について保証するものではありません。なお、本資料の内容は予告なしに変更又は廃止される場合がありますので、あらかじめご承知おきください。

(本資料中の表示)

- 資料内の社名等の表示に、次の略称を使用することがあります。

SBI損害保険株式会社・・・SBI損保

SBI生命保険株式会社・・・SBI生命

SBI少短保険ホールディングス株式会社・・・SBIH

SBIいきいき少額短期保険株式会社・・・SBIいきいき少短

SBI日本少額短期保険株式会社・・・SBI日本少短

SBIリスタ少額短期保険株式会社・・・SBIリスタ少短

SBIプリズム少額短期保険株式会社・・・SBIプリズム少短

SBI常口セーフティ少額短期保険株式会社・・・SBI常口セーフティ少短

住生活少額短期保険株式会社・・・住生活少短

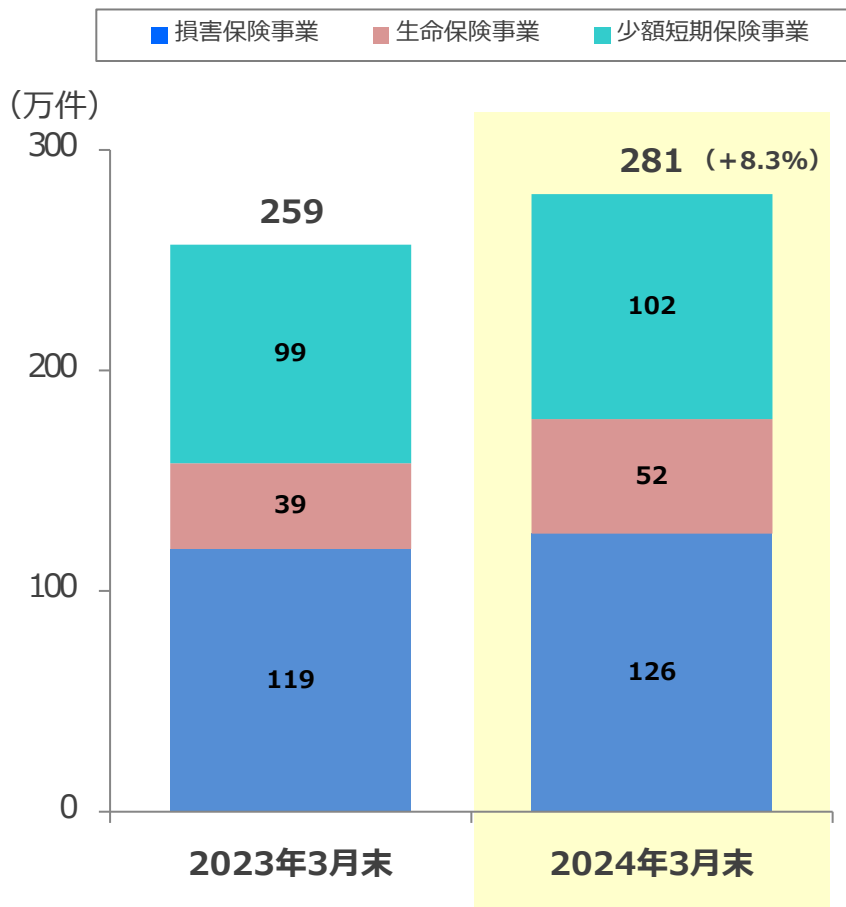
2024年3月期 連結業績

(単位：百万円)

	2023年3月期 (2022年4月～2023年3月)	2024年3月期 (2023年4月～2024年3月)	対前期 増減率
経常収益	96,110	109,339	13.8%
経常利益	6,308	8,236	30.6%
親会社株主に 帰属する 当期純利益	1,240	1,450	17.0%

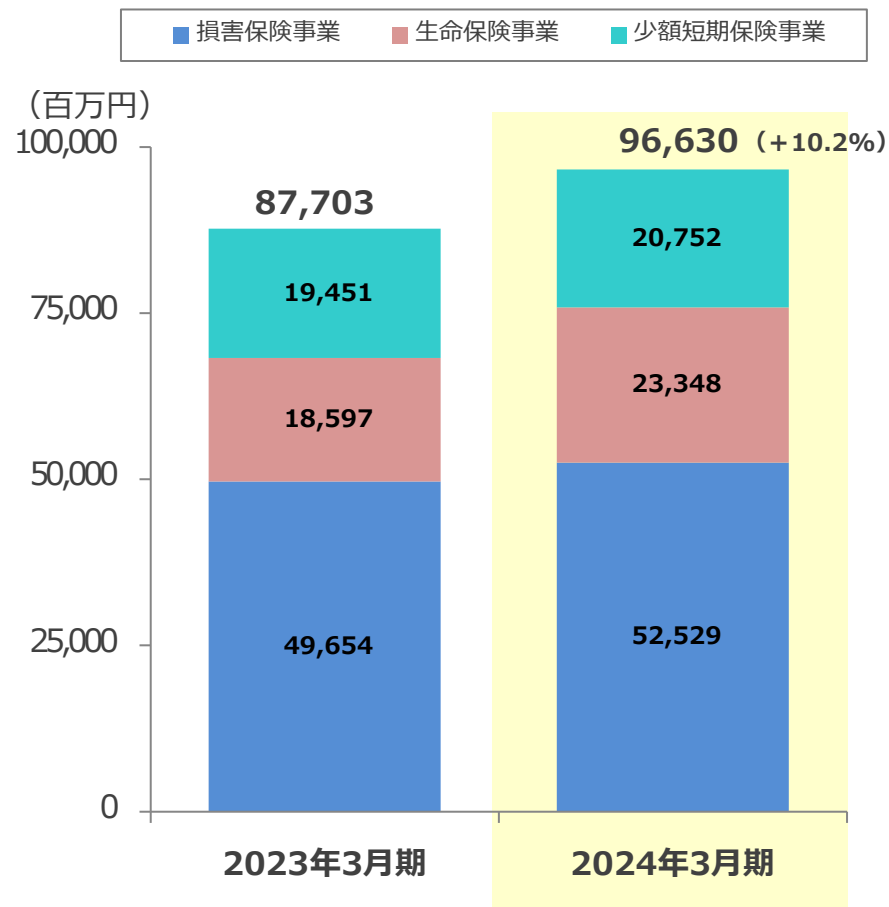
- ◆ 経常収益は1千億円を突破。前期比13.8%の増加
- ◆ 経常利益、親会社株主に帰属する当期純利益は、それぞれ、前期比30.6%、17.0%の増加

保有契約件数 ※



※生命保険事業の件数には、SBI生命の団体信用生命保険の被保険者数を含めています。

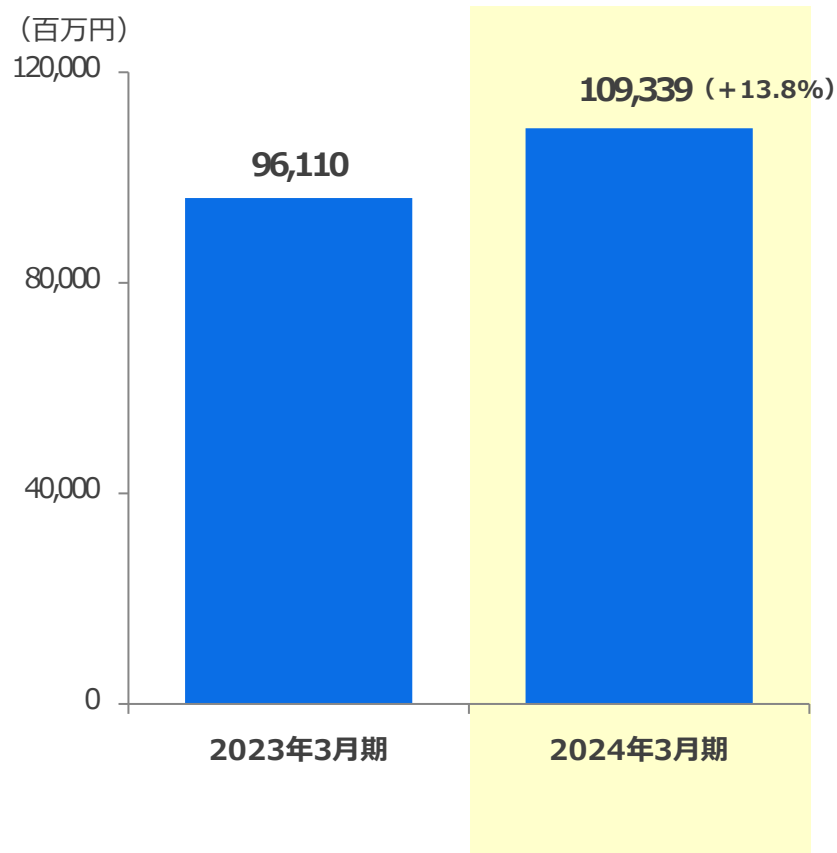
収入保険料 ※



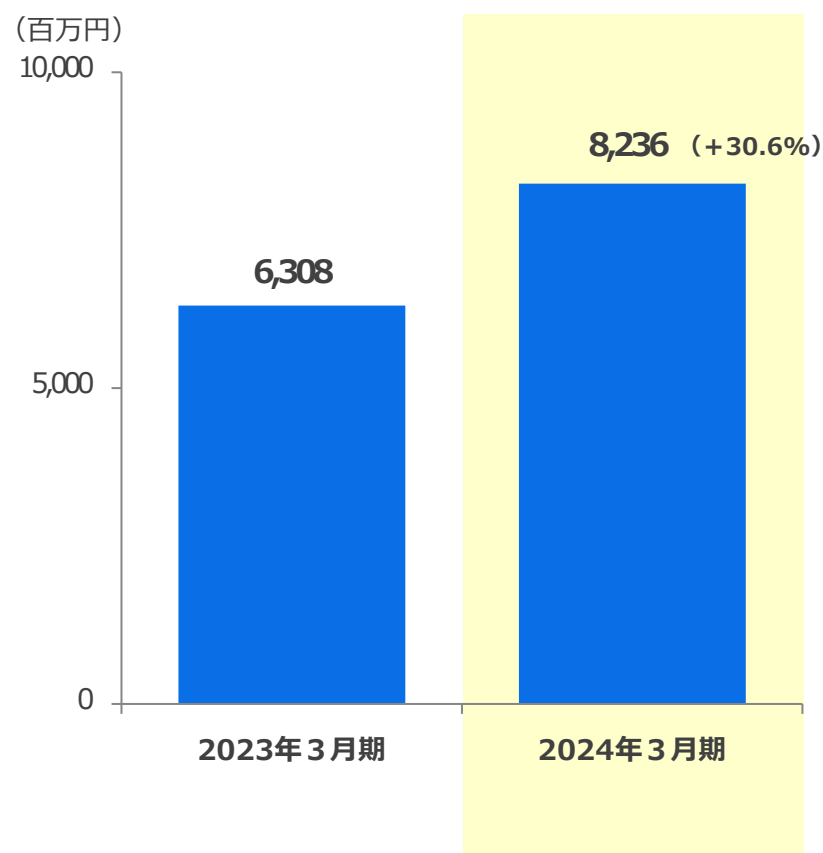
※損害保険事業は元受正味保険料の金額を、生命保険事業および少額短期保険事業は保険料収入の金額を合計して掲載しています。

◆ 保有契約件数の堅調な増加により、収入保険料が増加

経常収益

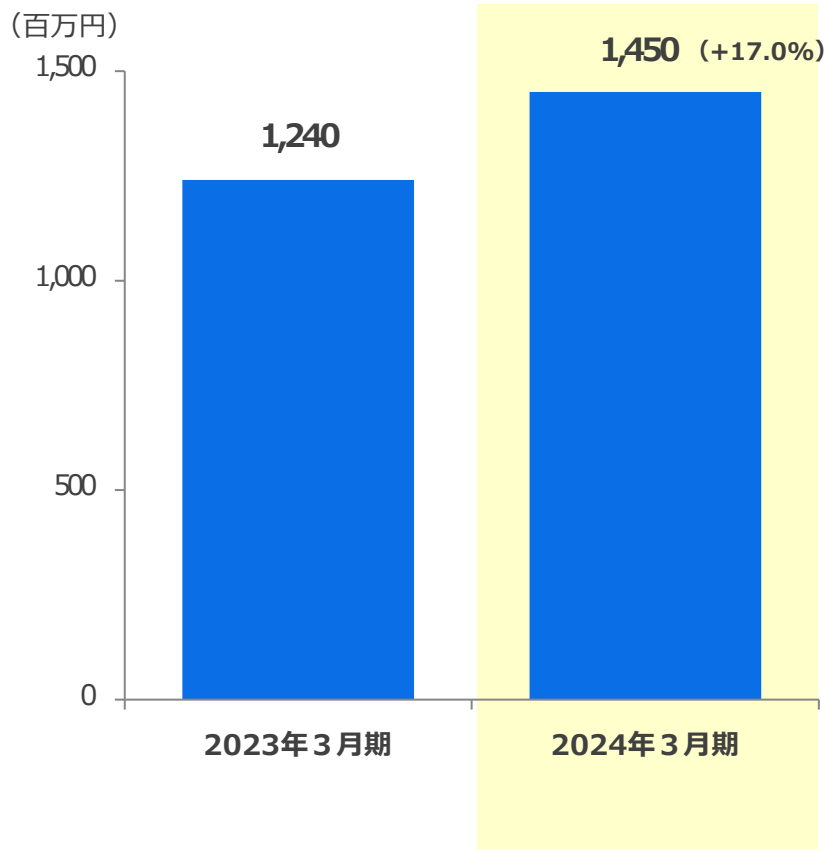


経常利益



- ◆ 保険料の増収が主な要因となり、経常収益は前期比 13.8%の増加
- ◆ 増収効果により、経常利益は同 30.6%の増加

親会社株主に帰属する 当期純利益



◆ 親会社株主に帰属する当期純利益は 前期比 17.0%の増加

経常収益

(単位：百万円)

	2023年3月期 (2022年4月～2023年3月)		2024年3月期 (2023年4月～2024年3月)		対前期 増減率
	金額	構成比	金額	構成比	
損害保険事業	34,110	35.4%	36,885	33.7%	8.1%
生命保険事業	30,622	31.8%	40,347	36.8%	31.8%
少額短期保険事業	31,570	32.8%	32,318	29.5%	2.4%

- ◆ 2024年3月期の経常収益は3事業ともに増加。
生保事業の経常収益が前期比 31.8%の大幅な増加となり、
報告セグメント別構成比は 36.8%に上昇

セグメント利益

(親会社株主に帰属する当期純利益ベース ※)

(単位：百万円)

	2023年3月期 (2022年4月～2023年3月)		2024年3月期 (2023年4月～2024年3月)		対前期 増減率
	金額	構成比	金額	構成比	
損害保険事業	1,064	57.2%	1,289	62.9%	21.1%
生命保険事業	758	40.7%	760	37.1%	0.4%
少額短期保険事業	39	2.1%	▲0	0.0%	—

◆ 2024年3月期のセグメント利益は、損害保険事業の構成比が62.9%と大きく、生命保険事業がそれに続く37.1%。

※2024年3月期よりセグメント利益を「経常利益」から「親会社株主に帰属する当期純利益」へ変更しています。

さらなる成長の実現に向けて、2023年5月に中期経営計画（中計）を策定。数値目標は下表のとおり。（水色の枠内が当期の数値目標）

（中計の数値目標）

指 標	実 績	中 期 経 営 計 画 <small>（計画期間：5年）</small>			
	2023年3月期 <small>（基準年度）</small>	2024年3月期 <small>（初年度）</small>		2028年3月期 <small>（最終年度）</small>	
	金 額	金 額	基準年度比 増 減 率	金 額	基準年度比 増 減 率
経 常 収 益 <small>（億円）</small>	961億円	1,030億円	+7.2%	1,600億円	+66.5%
経 常 利 益 <small>（億円）</small>	63億円	80億円	+26.8%	170億円	+169.5%
親会社株主に帰属する 当 期 純 利 益 <small>（億円）</small>	12.4億円	13.7億円	+10.5%	40億円	+222.5%
1 株 あ た り 配 当 額 <small>（円 銭）</small>	10.00円	15.00円	+50.0%	30%前後の水準の 配当性向を目指す。	

幸先の良いスタート。中計初年度にあたる2024年3月期（当期）は、各項目ともに、実績が計画を上回る金額で着地

（当期の計画と実績）

指 標	2024年3月期 （ 当 期 ）			
	計 画	実 績	超過達成額	
経 常 収 益 (百万円)	103,000百万円	109,339百万円	6,339百万円	+6.2%
経 常 利 益 (百万円)	8,000百万円	8,236百万円	236百万円	+3.0%
親会社株主に帰属する 当 期 純 利 益 (百万円)	1,370百万円	1,450百万円	80百万円	+5.9%
1 株 あ た り 配 当 額 (円 銭)	15.00円	18.00円 (※)	3.00円	+20.0%

※ 2024年3月期の1株あたり配当額の実績（18円）は、普通配当（15円）と上場5周年の記念配当（3円）の合計額です。

中計第2年度にあたる2025年3月期の業績予想は、以下のとおり。
目標達成に向けて、スピード感を持って事業を推進してまいります。

(次年度業績予想、配当予想)

指 標	2024年3月期 (当 期)	2025年3月期 (来 期)		
	実 績	予 想	前期比増減	
経 常 収 益 (百万円)	109,339百万円	116,000百万円	6,661百万円	+6.1%
経 常 利 益 (百万円)	8,236百万円	9,300百万円	1,064百万円	+12.9%
親会社株主に帰属する 当 期 純 利 益 (百万円)	1,450百万円	1,800百万円	350百万円	+24.1%
1 株 あ た り 配 当 額 (円 銭)	18.00円 (※)	20.00円	2.00円	+11.1%

※ 2024年3月期の1株あたり配当額の実績(18円)は、普通配当(15円)と上場5周年の記念配当(3円)の合計額です。

<https://www.sbiig.co.jp>

 **SBI** Insurance Group

SBIインシュアランスグループ株式会社

証券コード：7326