

**2024年3月期
第3四半期
決算補足説明資料**

株式会社アイネット
[東証プライム市場：9600]

2024年1月31日

売上高

28,213 百万円

前年同期比増減額
+2,692 百万円

前年同期比増減率
+10.6%

営業利益

2,233 百万円

前年同期比増減額
+880 百万円

前年同期比増減率
+65.1%

親会社株主に帰属する

四半期純利益

1,501 百万円

前年同期比増減額
+650 百万円

前年同期比増減率
+76.5%

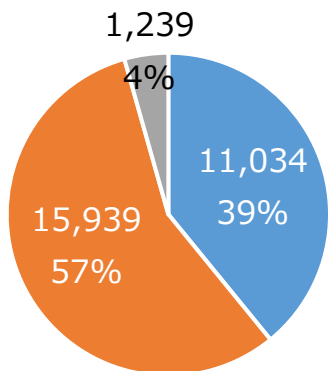
売上高は前年同期比で大幅な増収

- 情報処理サービス、システム開発サービス共に、売上は好調に推移。両サービス共に適正単価での取引を推進しており、結果として増収に寄与。
- サービス別では、データセンター・クラウドサービスが前年同期比13%増と好調である他、メーリングサービスが同19%増と大きく伸びている。

営業利益は前年同期比で約1.6倍増

- 営業利益の主な増益要因は、原価低減、取引採算の改善、及び販管費抑制によるもの。
- 情報処理サービスはサービス提供価格の原価低減、システム開発サービスは受注単価の引き上げに努めたことで、収益性が大きく改善。
- 特に、前期課題となった電気料金の高騰が落ち着き、原価高は収まってきている。空調機器の更新等で効率化も実現できている。

売上高
28,213

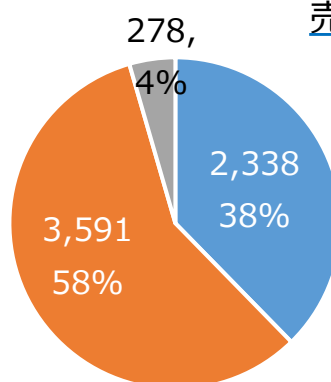


サービス別構成

(単位: 百万円)

- 情報処理サービス
- システム開発サービス
- システム機器販売

売上総利益
6,209



四半期純利益も前年同期比で約1.7倍増

- 営業利益の増益額が大きく、営業外、特別損益共に前年同期比で大きな変動なかったことなどの要因により、四半期純利益は前年同期比+76.5%と大幅に増加。

注) 金額は百万円未満切り捨て、前年同期比増減率は小数第2位で四捨五入。

2024年3月期第3四半期 業績

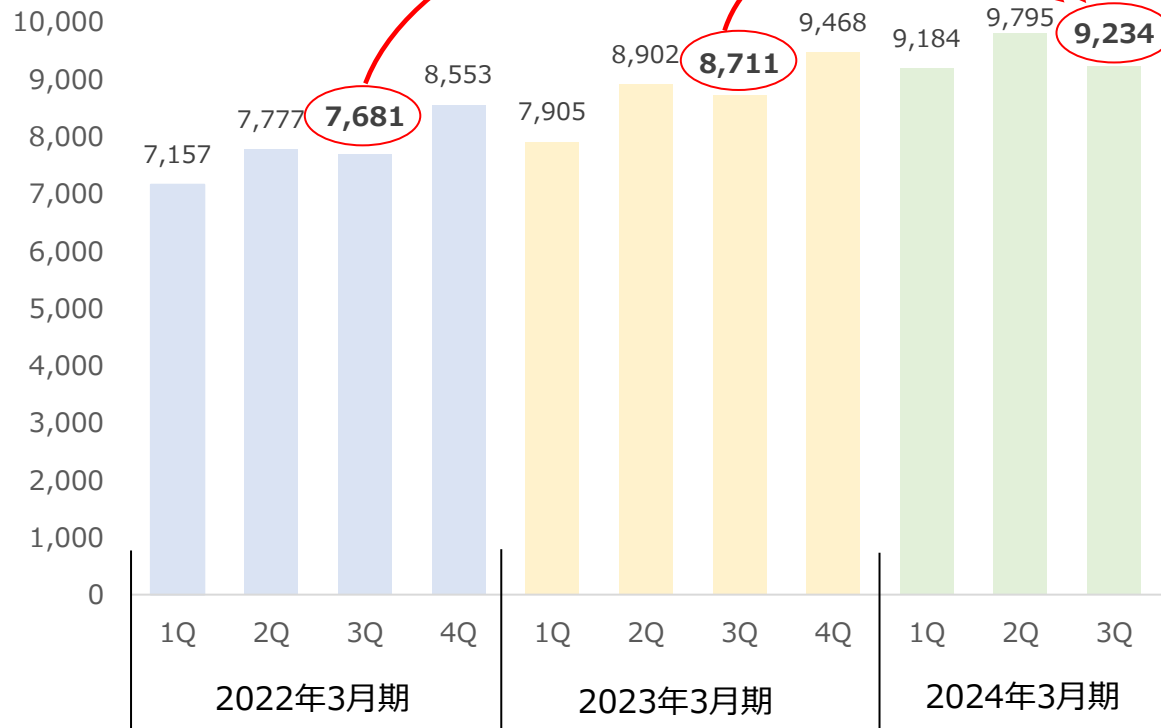
(単位：百万円)	2023年3月期3Q		2024年3月期3Q		前年同期比		予想対比
	金額	売上対比	金額	売上対比	増減額	増減率	2023年5月9日公表
							進捗率
売上高	25,520	100.0%	28,213	100.0%	2,692	10.6%	74.8%
売上原価	20,382	79.9%	22,004	78.0%	1,621	8.0%	--
売上総利益	5,137	20.1%	6,209	22.0%	1,071	20.9%	--
販管費	3,785	14.8%	3,975	14.1%	190	5.0%	--
営業利益	1,352	5.3%	2,233	7.9%	880	65.1%	81.2%
経常利益	1,386	5.4%	2,291	8.1%	904	65.2%	79.0%
親会社株主に帰属する 四半期純利益	850	3.3%	1,501	5.3%	650	76.5%	74.3%

注) 金額は百万円未満切り捨て、売上対比、増減率、進捗率は小数点第2位で四捨五入。

四半期業績サマリー

売上高 (四半期)

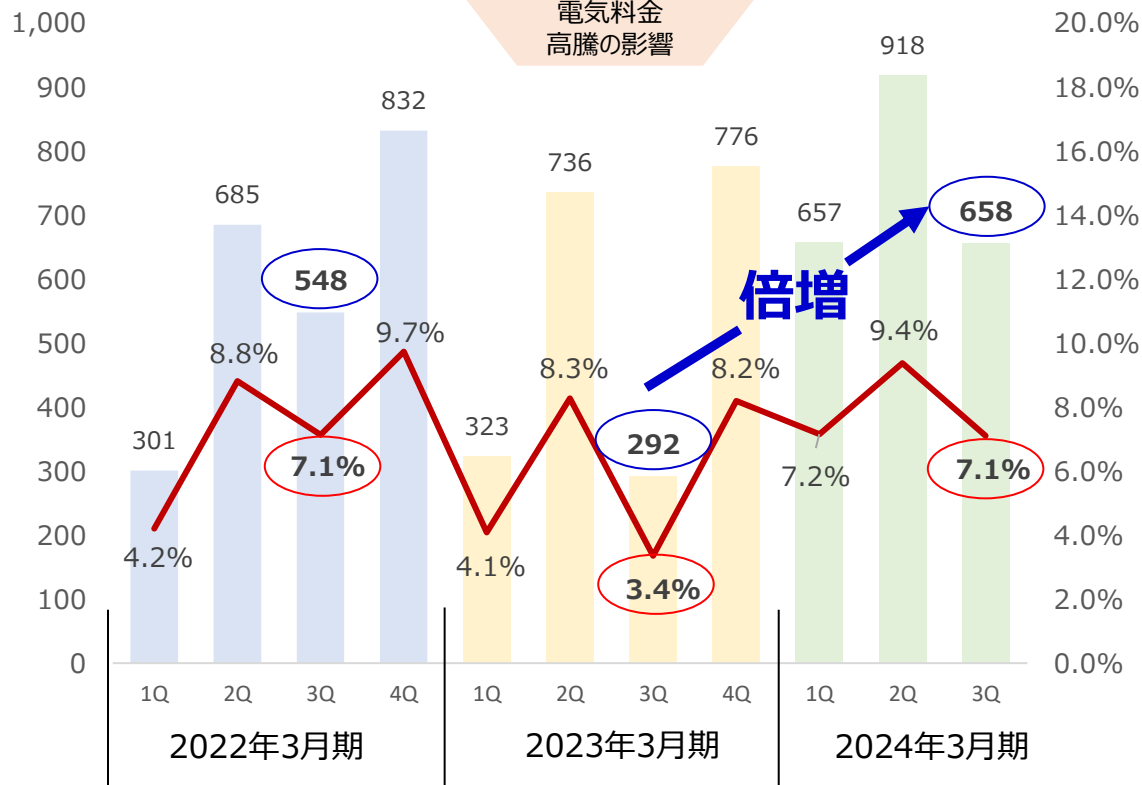
(単位：百万円)



営業利益 (四半期)

赤線は営業利益率

(単位：百万円)



2024年3月期第3四半期：売上高は増収、営業利益は前年同期比倍増となる増益

- 売上高は、前年同期比で6%増、前々年同期比で20%増となる増収を達成。
- 営業利益は前年同期比で倍増となり、営業利益率は前々年同期並みとなる7.1%に改善。

注) 金額は百万円未満切り捨て、前年同期比増減率は小数第2位で四捨五入。

連結貸借対照表サマリー

2023年3月末

(単位：百万円)

流動資産 10,246 現預金2,310 売掛等7,287	負債 15,048 流動9,294 固定5,753 有利子負債 短期3,138 長期5,367
固定資産 22,384 建物構築物10,362 土地2,966 無形固定資産2,093 投資有価証券3,566	純資産 17,582

総資産32,630、自己資本比率53.9%

2023年12月末
(2024年3月期第3四半期末)

(単位：百万円)

流動資産 11,662 (前期末比+1,416) 現預金4,124 売掛等6,649	負債 16,331 流動12,155 固定 4,176 有利子負債 短期4,852 長期5,434
固定資産 23,357 (前期末比+973) 建物構築物10,169 土地2,959 無形固定資産2,338 投資有価証券4,555	純資産 18,688 (前期末比+1,106)

総資産35,019、自己資本比率53.4%

注) 金額は百万円未満切り捨て、自己資本比率は小数第2位で四捨五入。

情報処理サービス

データセンター・クラウドサービス

- ✓ 自社クラウドサービス
- ✓ 法人(SaaSなど)向けクラウドサービス
- ✓ 法人向けコロケーションサービス

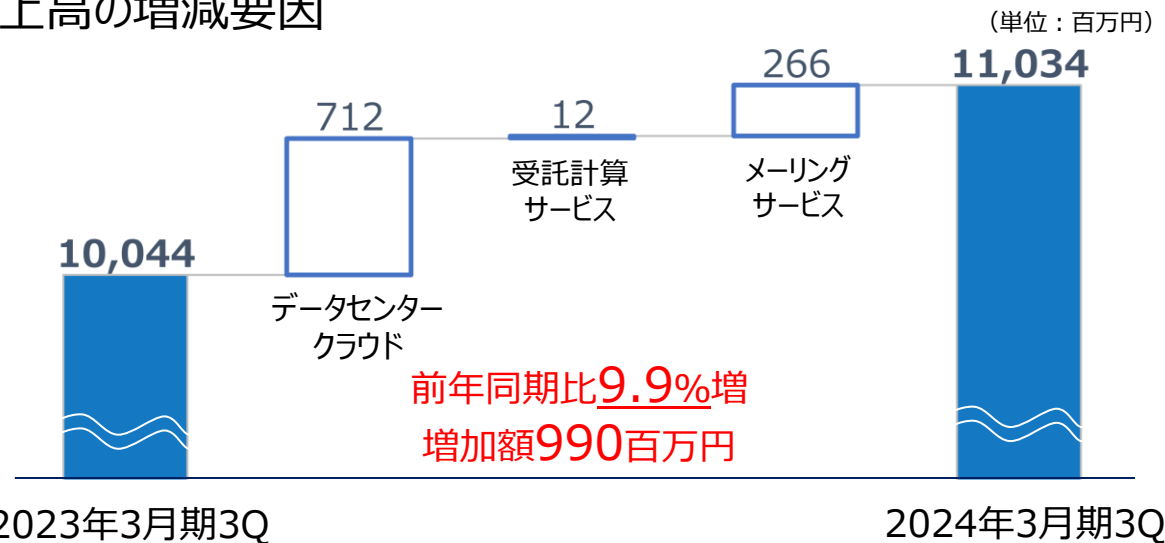
受託計算サービス

- ✓ SS（サービスステーション）向け販売管理・決済プラットフォーム（日本国内シェア約3割）
- ✓ プロパガス業者向けスマートメーター対応の課金決済プラットフォーム（ブランド名「プロパネット」）

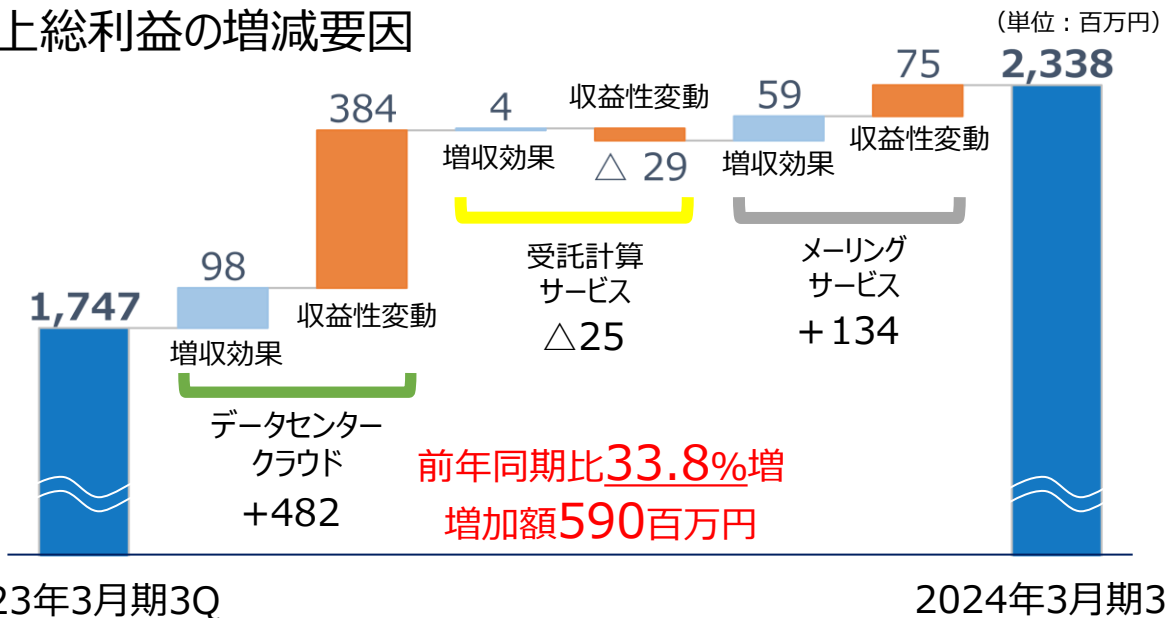
メーリングサービス

- ✓ 一般法人、行政機関向け印刷・郵送サービス
- ✓ 印刷物とメールのハイブリット配信サービス

売上高の増減要因



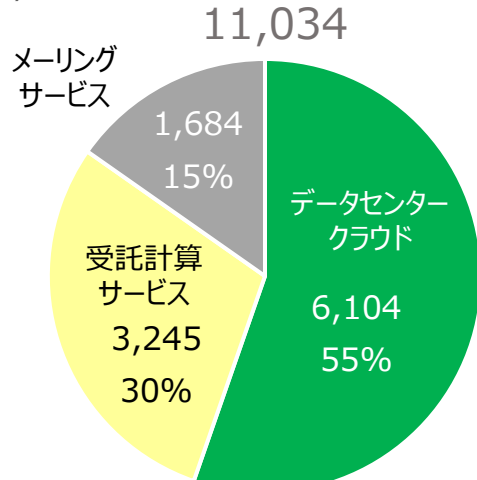
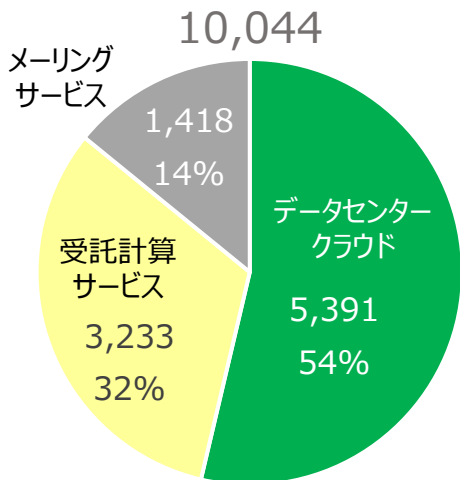
売上総利益の増減要因



2023年3月期3Q

サービス別売上高
(単位：百万円)

2024年3月期3Q



注) 売上高、売上総利益、増減額は、金額は百万円未満切り捨て。前年同期比増減率は、小数第2位で四捨五入。合計と内訳、増減が一致しないことがあります。

受託開発請負

- ✓ エネルギー産業関連向けシステム開発・請負
- ✓ 金融機関向けシステム開発・請負
- ✓ 交通システム関連向けシステム開発・請負
- ✓ 宇宙関連システム開発・請負、検査／試験、運用／評価解析
- ✓ 流通産業、一般法人、製造業向けシステム開発・請負
- ✓ セキュリティ関連システム導入・開発・請負
- ✓ 通信事業者向けシステム開発・請負
- ✓ 組込制御関連システム開発・請負

システム商品開発

- ✓ 金融系商品（無担保ローンシステム：ローンレンジャー UC、金融機関原価管理システム：ABC Financialなど）
- ✓ クレジット決済システム（i-Gateway）
Pos連動決済システムなど
- ✓ セキュリティ関連（脆弱性診断、Darktraceなど）
- ✓ DX関連商品（業務効率化システム各種、RPAなど）

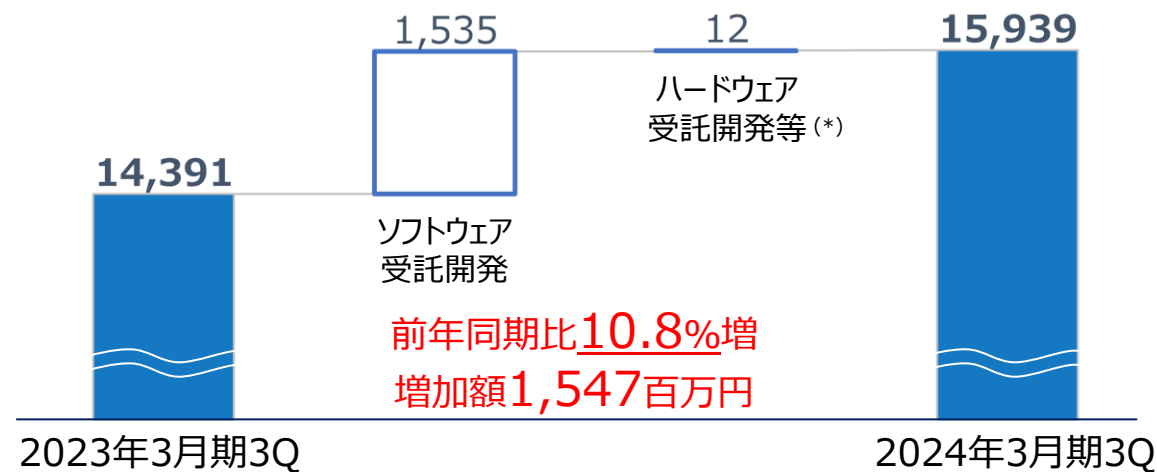
サービス別売上高

売上高（百万円）	2023年3月期3Q	2024年3月期3Q	増減率
ソフトウェア開発	12,998	14,533	11.8%
ハードウェア他	1,393	1,405	0.9%

(*) ソフトウェア受託開発に付随するもの

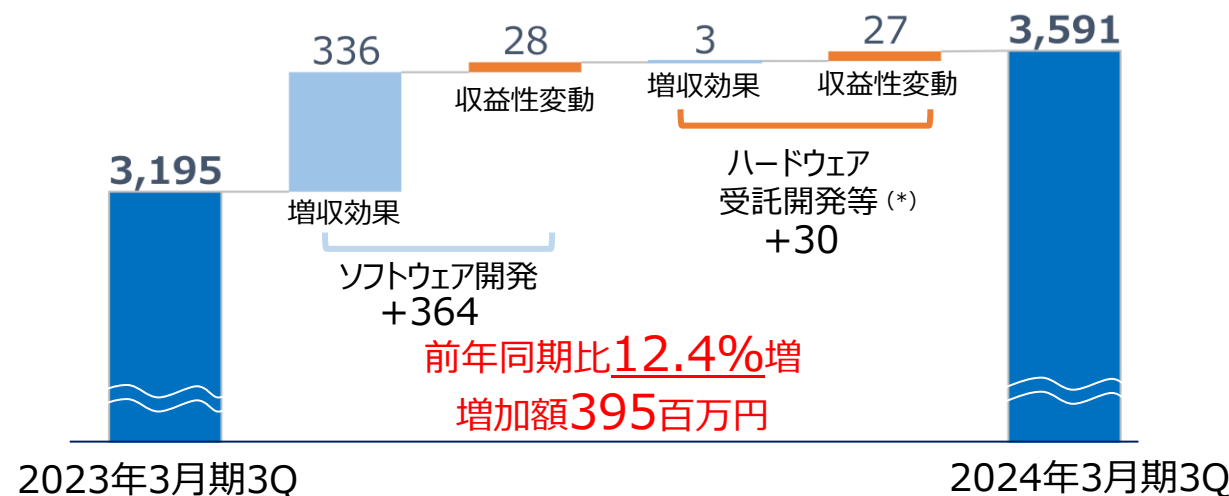
売上高の増減要因

(単位：百万円)



売上総利益の増減要因

(単位：百万円)



注) 売上高、売上総利益、増減額は、金額は百万円未満切り捨て。前年同期比増減率は、小数第2位で四捨五入。合計と内訳、増減が一致しないことがあります。

2024年3月期第3四半期 サービス別業績

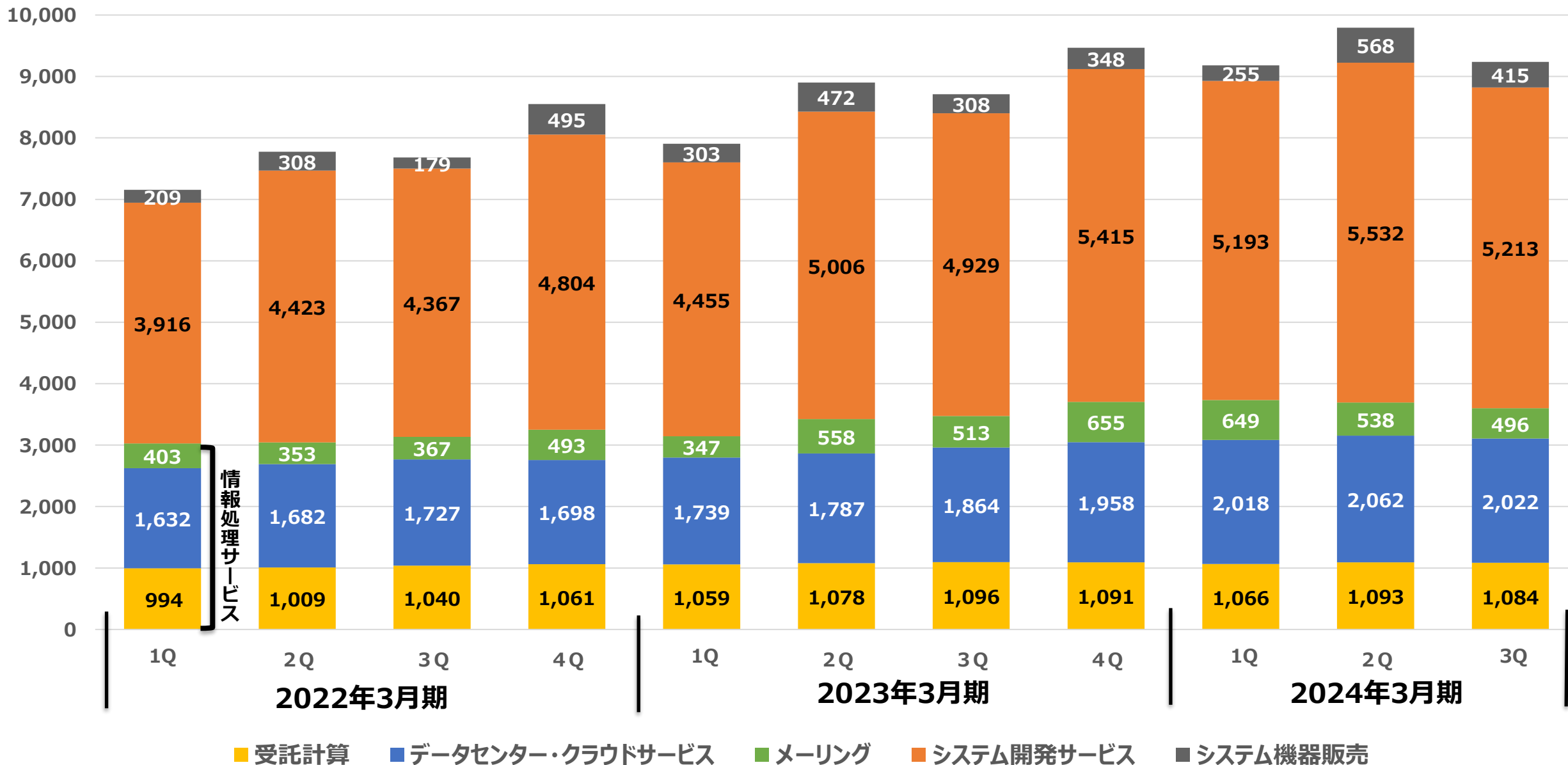


(単位：百万円)		2023年3月期3Q		2024年3月期3Q		前年同期比	
		金額	利益率	金額	利益率	増減額	増減率
情報処理サービス	売上高	10,044	--	11,034	--	990	9.9%
	売上総利益	1,747	17.4%	2,338	↑ 21.2%	590	33.8%
システム開発サービス	売上高	14,391	--	15,939	--	1,547	10.8%
	売上総利益	3,195	22.2%	3,591	↑ 22.5%	395	12.4%
システム機器販売	売上高	1,084	--	1,239	--	155	14.3%
	売上総利益	193	17.9%	278	↑ 22.5%	84	43.8%
合計	売上高	25,520	--	28,213	--	2,692	10.6%
	売上総利益	5,137	20.1%	6,209	↑ 22.0%	1,071	20.9%

注) 金額は百万円未満切り捨て、利益率及び増減率は小数第2位で四捨五入。

四半期サービス区分別売上高の推移

(単位：百万円)



注) 金額は百万円未満切り捨て、合計が一致しないことがあります。

情報技術で*Enjoy Life*を応援します

<免責事項>

- 本資料は、当社グループの業績及びグループの事業戦略に関する情報提供を目的としたものであり、当社及び当社グループの株式の購入や売却を勧誘するものではありません。
- 本資料には、将来の業績に関する意見や予測等の情報を掲載しています。これらの情報は資料作成時点の当社の判断に基づいて作成されており、その実現・達成を約束するものではなく、また今後、予告なしに変更されることがあります。
- 本資料を利用した結果生じたいかなる損害についても、当社は一切責任を負いません。また、本資料を無断で複製、転載等を行わないようお願いいたします。



[visit our website](#)

<問合せ先>

株式会社アイネット経営戦略・IR部

TEL 045-682-0806

E-Mail contact_ir@inet.co.jp