

Monthly Report


月次業績報告

arara valuedesign

アララ株式会社（証券コード：4015）

2023

12



インドからの
お知らせ

近日、インドの責任者による説明動画を
公開予定です。

- MRR（月次経常収益）成長率*
- 取扱高**
- 累計ID数
- 累計店舗数

* 決済手数料、システム利用料（キャッシュレスサービス事業、メッセージングサービス、データセキュリティサービス）などの月次経常収益の成長率を指す。なお、当社ではリカーリング売上を重要視しているため、決算短信にてリカーリング売上額を開示し、その間の動向を伝えるものとして、月次にて前年同月比での伸長率を開示しております。また、全体の売上の85%を占めるキャッシュレスサービス事業については、重要度の観点から切り出して説明をしております。

** 2023年9月以降よりオンラインチャージサービスを開始予定のため、指標を「決済額」から「取扱高」に変更。

MRR(月次経常収益)成長率

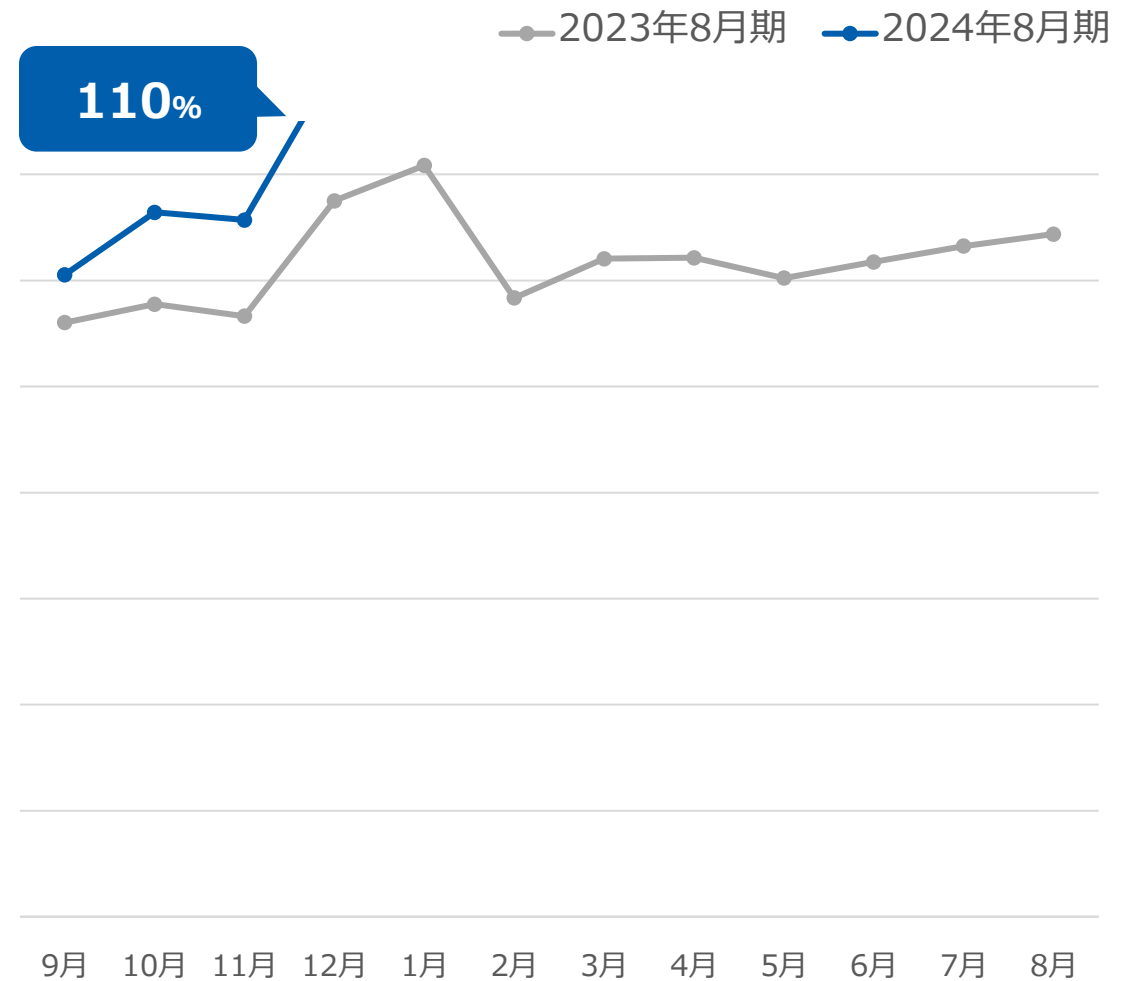
前年同月比成長率

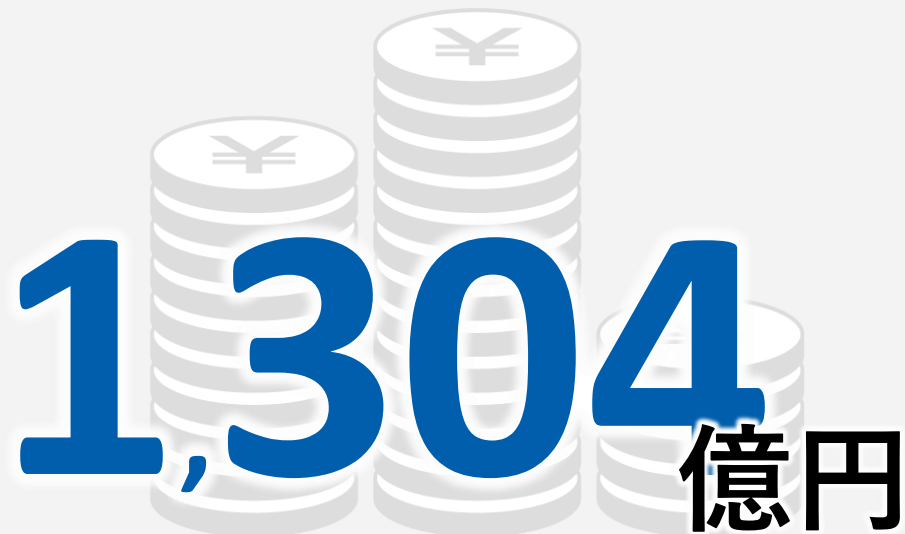
2023年12月

arara valuedesign



(キャッシュレスサービスのみ 112.5%)



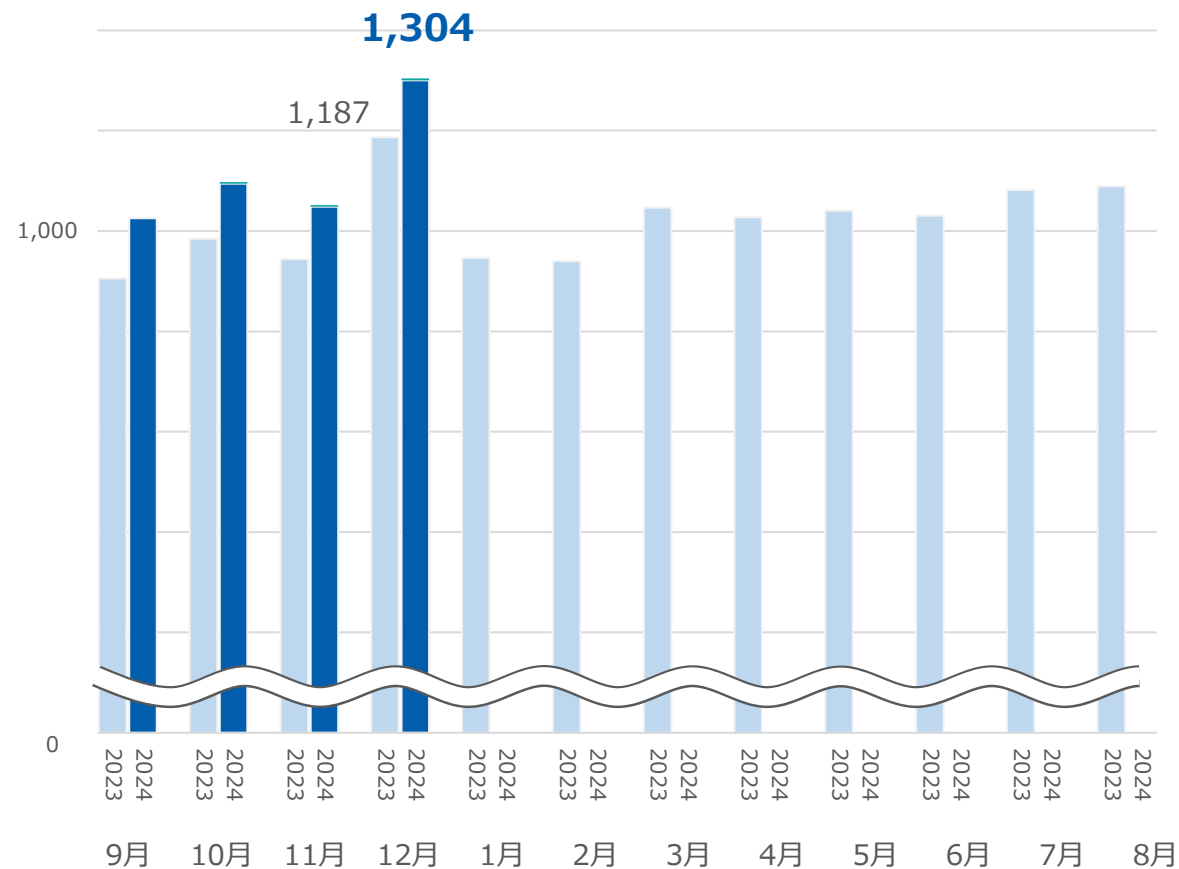


1,304 億円

(オンラインチャージ : 4億円含む)

※今期 (2023年9月以降) よりオンラインチャージサービスを開始予定のため、指標を「決済額」から「取扱高」に変更。

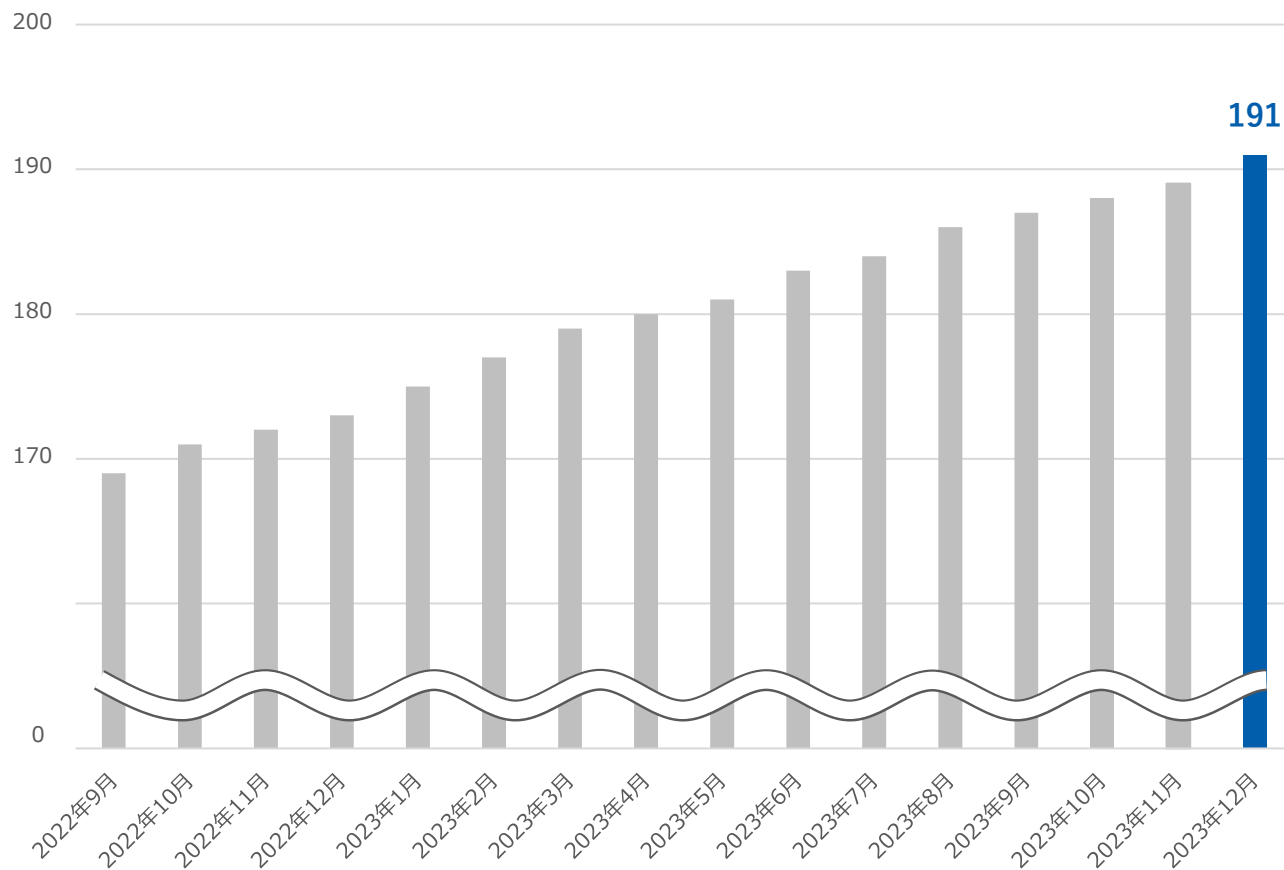
単位 (億円)



191
百万

(前月から+約140万)

単位 (百万)



120,659 店舗

(前月から+約1,100店舗)

単位 (店舗)

122,000

120,000

120,659



昨年、タイの責任者より紹介した事業やタイでの取り組みの紹介に続き、近日、インドの責任者による説明の動画を公開予定です。



