





A decorative graphic on the left side of the page, consisting of a large purple square with a white border, and a smaller yellow square with a white border, both overlapping the purple square.

2024年3月期第2四半期 決算説明資料

株式会社フレアス

2023年11月

東証グロース：7062

-  **2024年3月期第2四半期 決算概要**
-  **業績予想の見直し**
-  **Topix**
-  **Appendix**



2024年3月期第2四半期 決算概要



新型コロナウイルス感染症の影響減により、業績が回復

決算概況

- 新型コロナウイルスの影響減によりマッサージ直営事業の業績が回復し、売上高は前年同四半期比23.9%増の2,733百万円、営業利益は52百万円（前年同四半期▲18百万円）を計上

2Qの取り組み

- マッサージ直営において、高頻度でのサービス提供の推進を継続しつつ、営業力強化に注力
- フランチャイズ加盟店開発は、新規事業を検討している法人への営業活動を強化
- 2023年9月に開設した初の直営店舗である県立美術館前（静岡市）のホスピスが順調に稼働開始

拠点展開

- 在宅マッサージ拠点数 **382拠点**（2023/3末）⇒ **390拠点**（2023/9末）
- 訪問看護 拠点数 **7拠点**（2023/3末）⇒ **7拠点**（2023/9末）
- 訪問介護 拠点数 **2拠点**（2023/3末）⇒ **2拠点**（2023/9末）
- 看護小規模多機能型居宅介護施設
5拠点（2023/3末）⇒ **6拠点**（2023/9末）
- ホスピス施設 **1拠点**（2023/3末）⇒ **2拠点**（2023/9末）



2024年3月期第2四半期決算の概要

- 新型コロナウイルスの影響減によりマッサージ直営事業の業績が回復し、売上高は前年同四半期比23.9%増の2,733百万円、営業利益は52百万円（前年同四半期▲18百万円）を計上

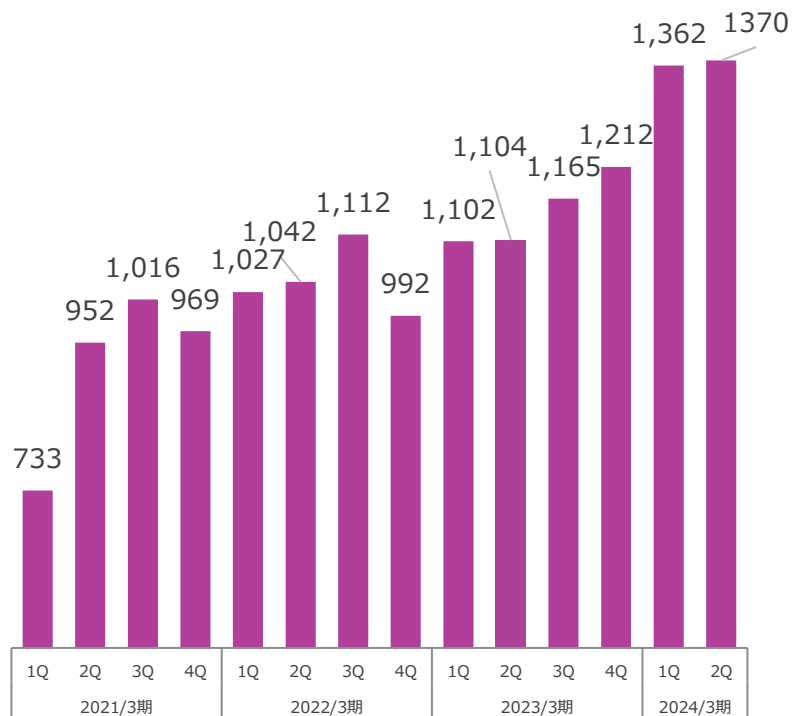
(百万円)	2023/3期	2024/3期		対前年同期比	対通期予想 進捗率
	2Q実績	2Q実績	通期予想		
売上高	2,206	2,733	5,767~5,978	+23.9%	45.7%
売上原価	1,135	1,416	2,944~3,045	+24.8%	46.5%
売上総利益	1,071	1,316	2,822~2,932	+22.9%	44.9%
販管費	1,089	1,264	2,709~2,716	+16.0%	46.5%
営業利益	▲18	52	113~216	—	24.3%
経常利益	▲15	50	127~230	—	22.1%
当期純利益	▲24	19	57~119	—	16.1%
1株当たり当期純利益	▲10.50	8.17	24.30~50.66	—	—
売上高総利益率	48.6%	48.2%	48.9%~49.1%	▲0.4%	—
営業利益率	—	1.9%	2.0%~3.6%	—	—
経常利益率	—	1.9%	2.2%~3.9%	—	—

※対通期予想進捗率は、上限値に対する進捗率を記載しております。

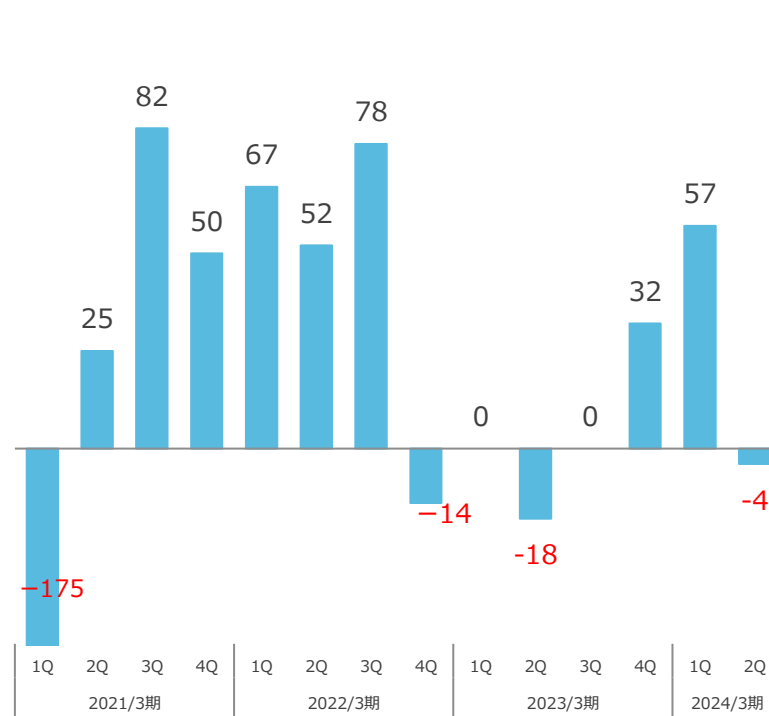
四半期別業績推移

- 新型コロナウイルスの影響減に伴い売上高は増加したものの、施設系介護サービス事業における新規出店コストの増加により営業損失を計上
- 施設系介護サービス事業においては、看護小規模多機能型居宅介護事業の利用者増、ホスピス事業の開始に伴い、売上高が増加

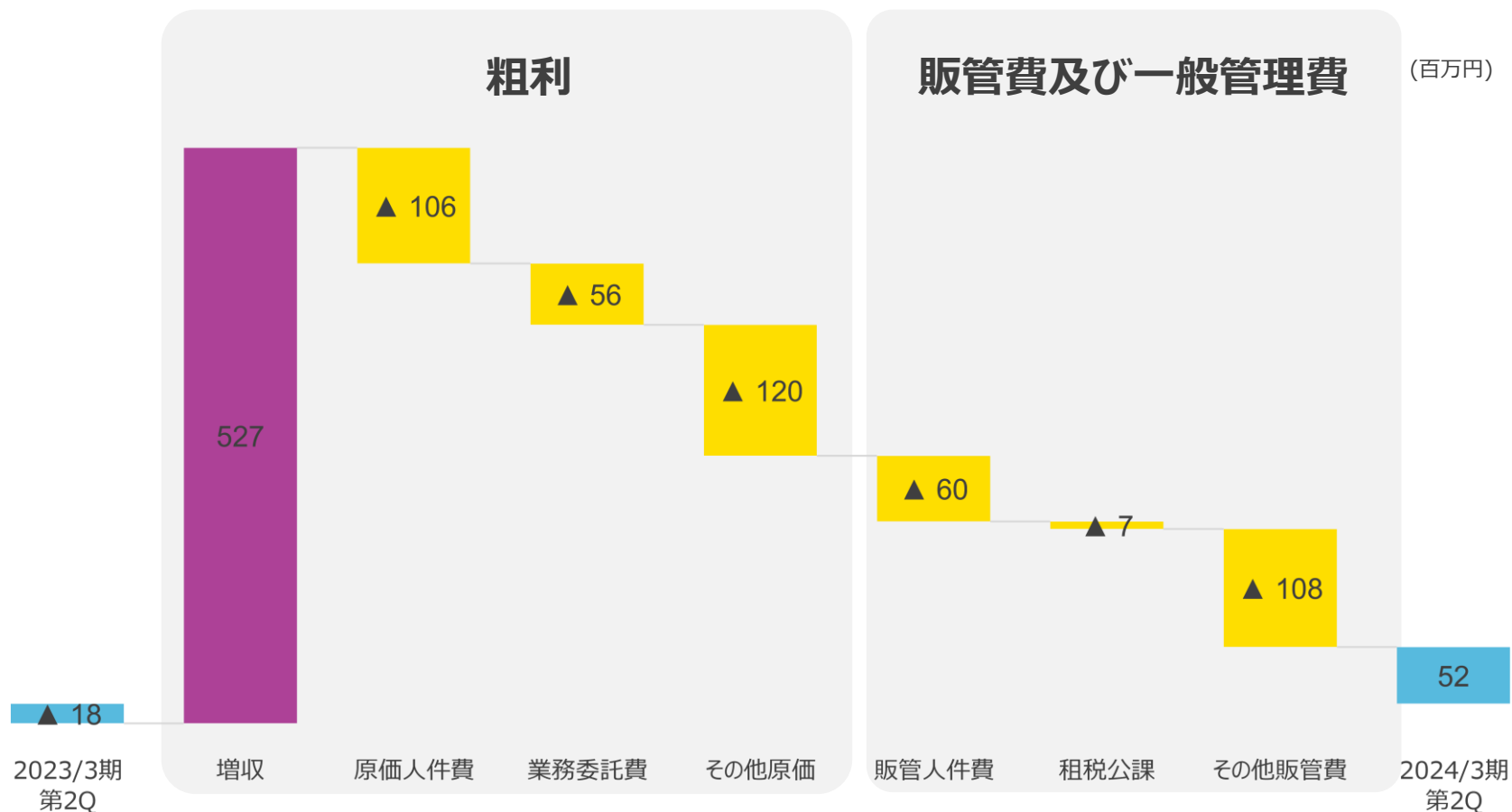
売上高 (百万円)



営業利益 (百万円)



- 施設系介護サービス事業の拠点数増加に伴い、原価人件費が増加
- 施設系介護サービス事業の新規開設や体制強化を主な理由とした販管人件費の増加



2024年3月期第2四半期決算（セグメント）

- マッサージ直営事業は、新型コロナウイルスの影響減に伴い、前年同四半期より増収増益
- マッサージフランチャイズ事業は、ロイヤリティ収入が堅調に推移し、前年同四半期より増収増益
- 介護系施設サービス事業は、看護小規模多機能型居宅介護事業の拠点数増加、ホスピス事業の開始等により、売上高が増加したものの、新規開設による費用が先行して発生

(百万円)	2023/3期	2024/3期		対前年同期比	対通期予想進捗率
	2Q実績	2Q実績	通期予想		
売上高	2,206	2,733	5,767~5,978	+23.9%	45.7%
マッサージ直営	1,620	1,768	3,459~3,607	+9.2%	49.0%
マッサージフランチャイズ	310	427	911~975	+37.7%	43.9%
施設系介護サービス	49	322	958	+555.8%	33.7%
その他（訪看含む）	226	213	434	▲5.6%	49.1%
営業利益	▲18	52	113~216	-	24.3%
マッサージ直営	364	523	976~1,079	+43.5%	48.5%
マッサージフランチャイズ	74	98	247~266	+31.5%	36.8%
施設系介護サービス	▲53	▲158	▲206	-	-
その他（訪看含む）	▲7	8	26	-	33.3%
調整	▲396	▲419	▲930~▲949	-	-
期末総レセプト数（件）	8,542	9,377	9,292~10,389	+835	90.3%
マッサージ年間利用回数（回）	330,148	357,436	698,353~729,224	+27,288	49.0%

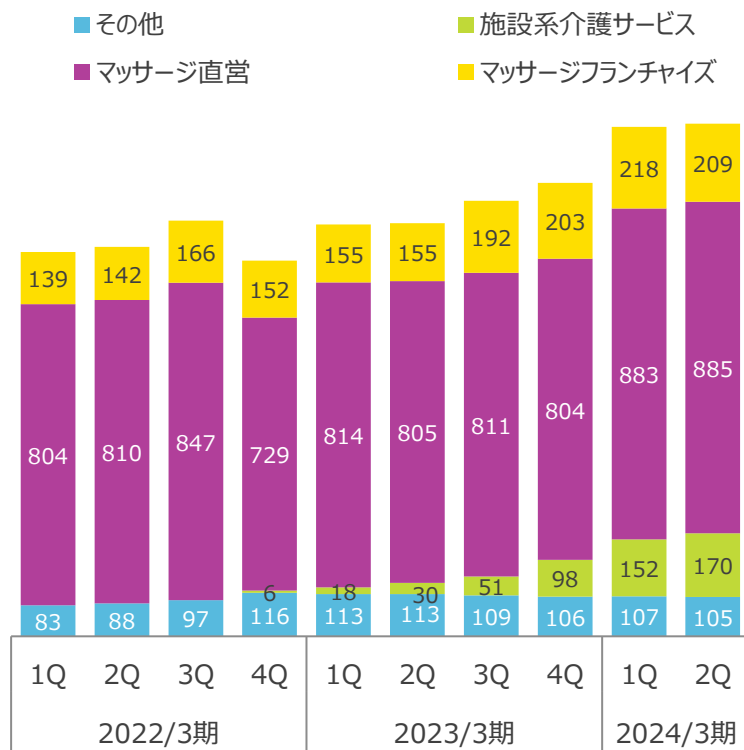
※期末総レセプト数は、保険適用のマッサージ+鍼灸サービスの数値を記載しております。※利用回数は鍼灸サービスに係る回数を除く

※期末総レセプト数及びマッサージ年間利用回数は、マッサージ直営事業における数値を記載しております。※対通期予想進捗率は、上限値に対する進捗率を記載しております。

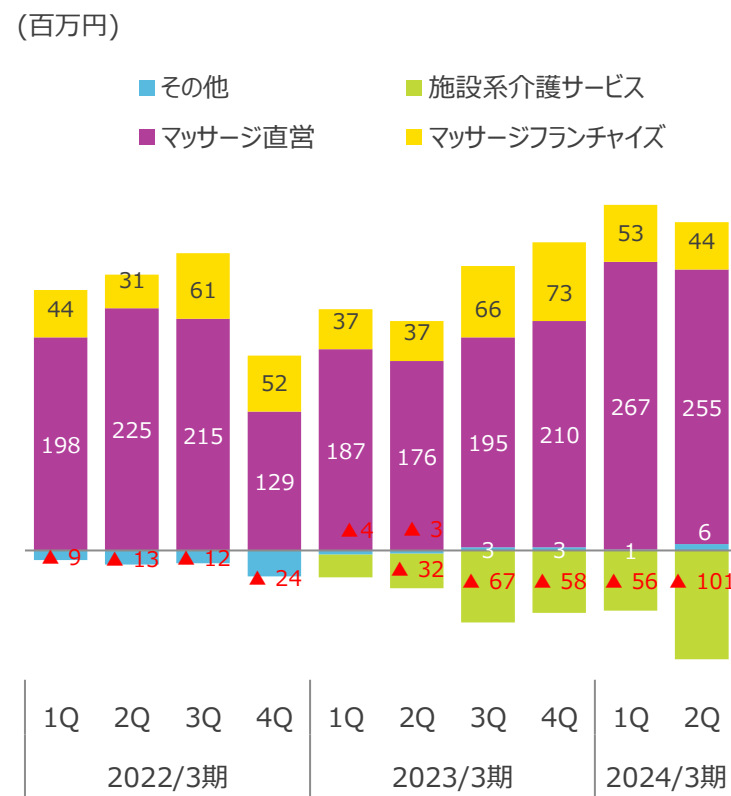
四半期別セグメント業績推移

- マッサージ直営事業は、新型コロナウイルスの影響減に伴い、前年同四半期より増収増益
- マッサージフランチャイズ事業は、ロイヤリティ収入が堅調に推移し、前年同四半期より増収増益
- 介護系施設サービス事業は、看護小規模多機能型居宅介護事業の拠点数増加、ホスピス事業の開始等により、売上高が増加したものの、新規開設による費用が先行して発生

売上高（百万円）



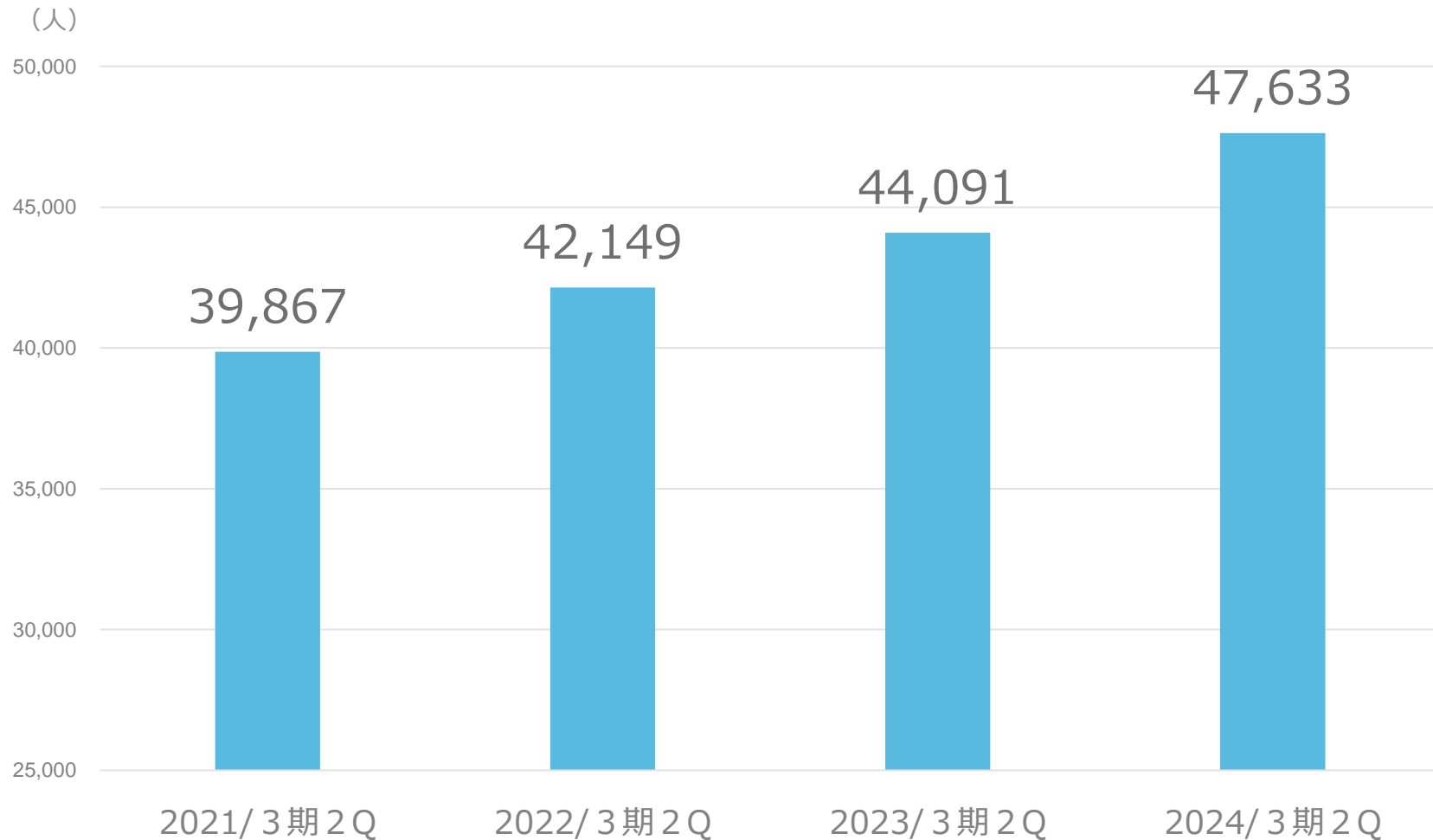
営業利益（百万円）



※ 本費用である「調整」セグメントについては、推移表に含めておりません。

KPI：2Q累計利用者数 推移

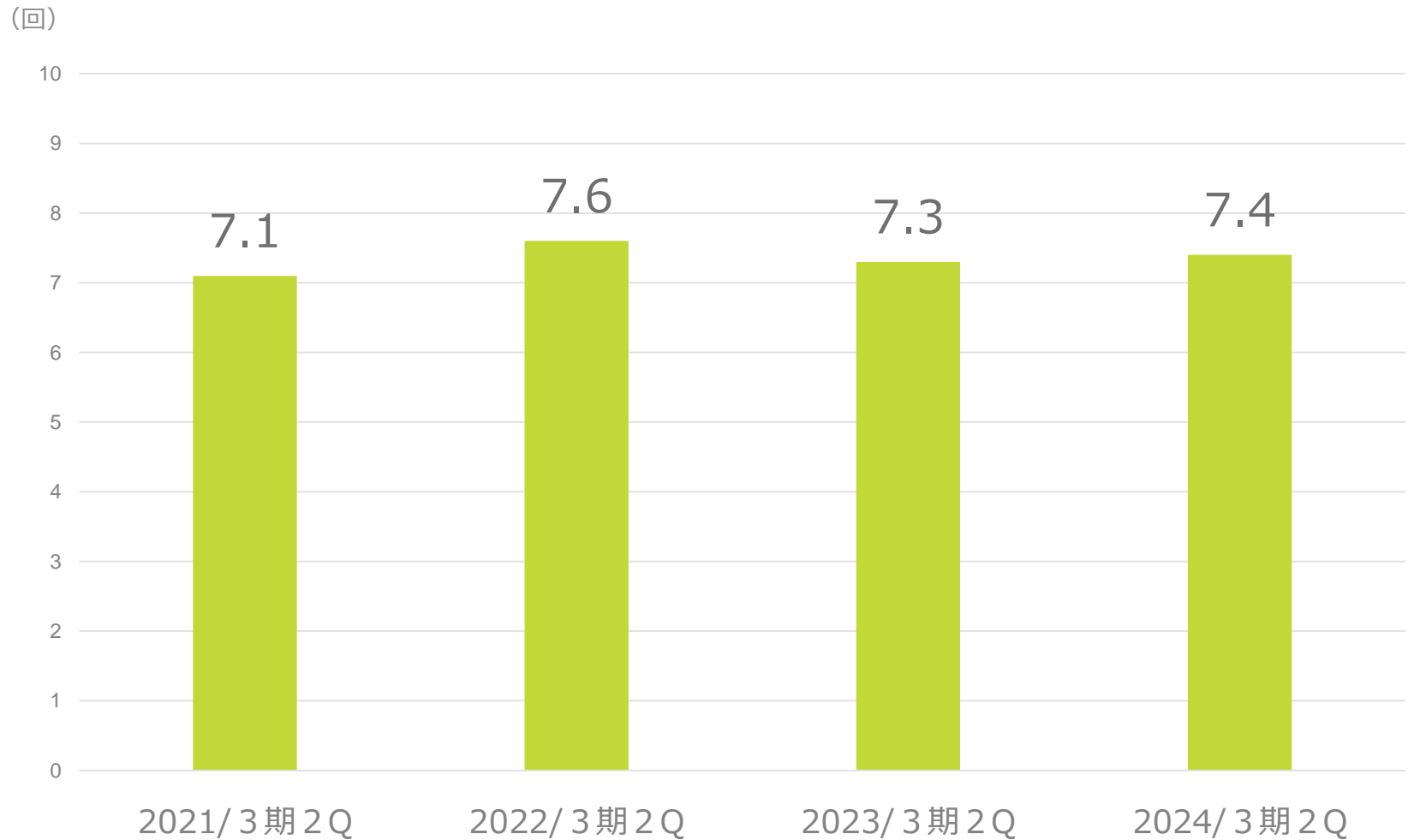
マッサージ直営事業



※利用者数はレセプト数（マッサージ）を使用

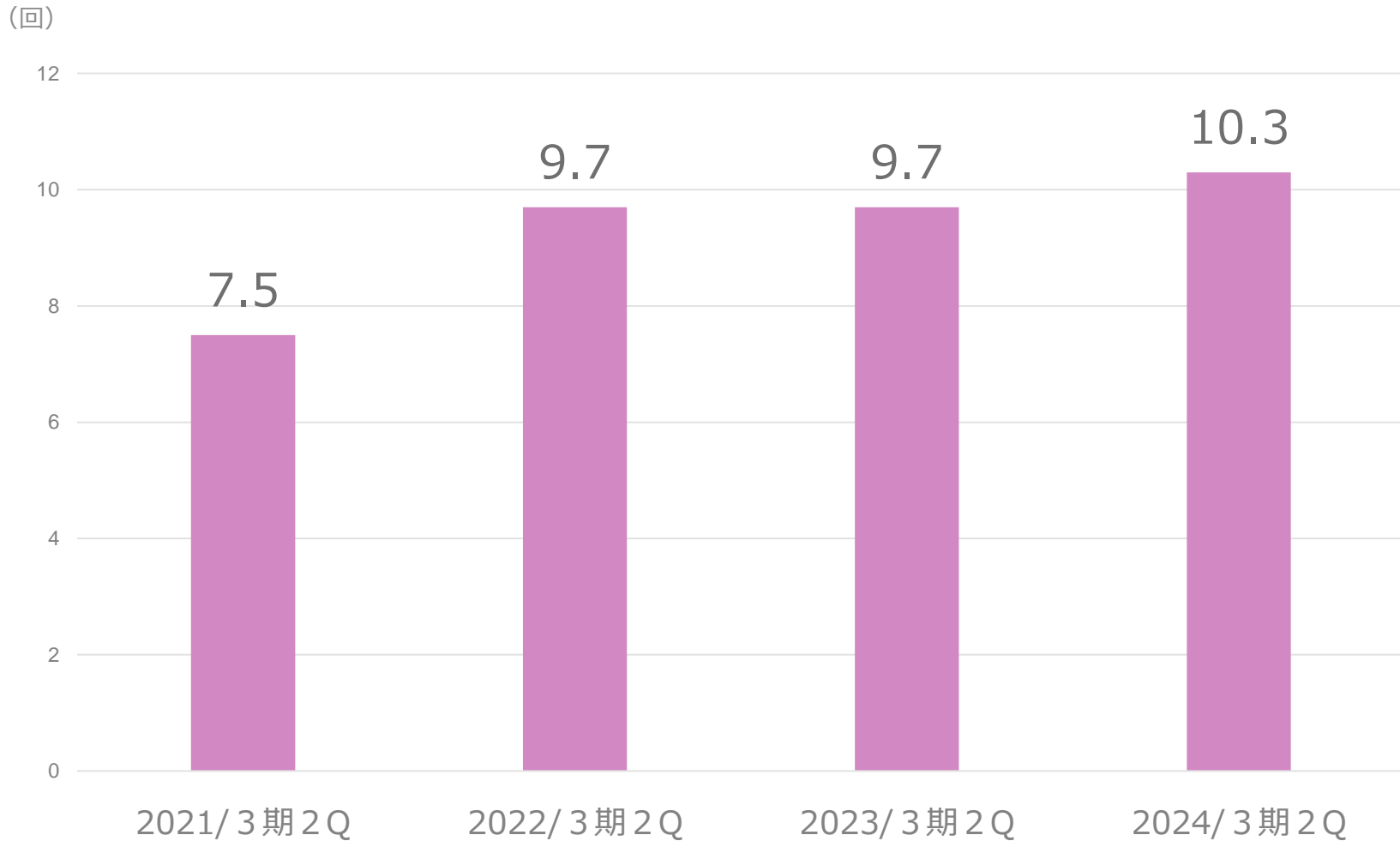
KPI：2Qの利用者1人あたりの月間利用回数

マッサージ直営事業



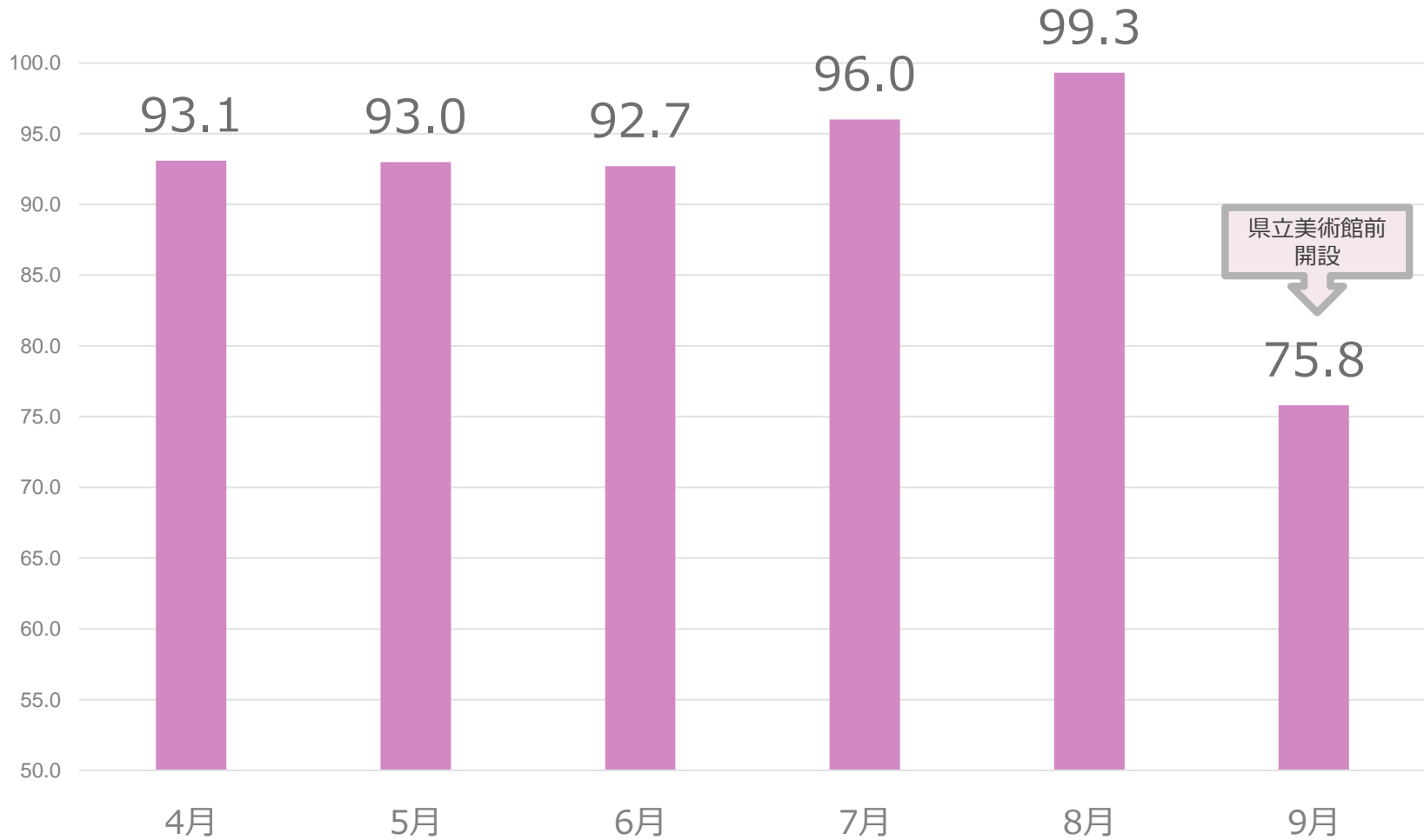
KPI：2Qの施術者1人あたりの1日の施術回数推移

マッサージ直営事業



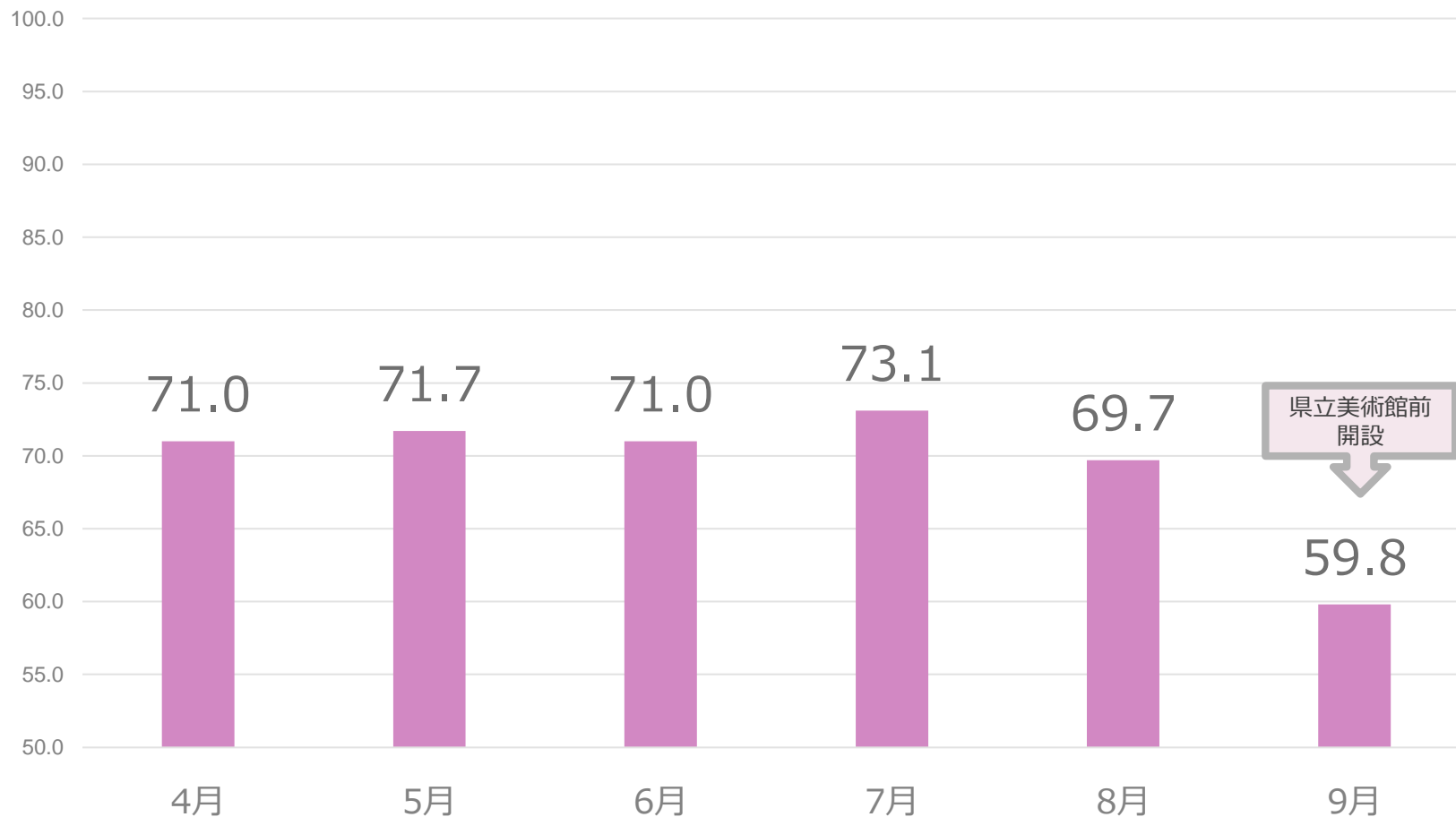
KPI：稼働率（%）（月間延べ利用者数/入居可能数）

施設系介護サービス事業（ホスピス）



KPI：稼働率（%）（稼働利用者数/定員数）

施設系介護サービス事業（看護小規模多機能型居宅介護）



2024年3月期 拠点数

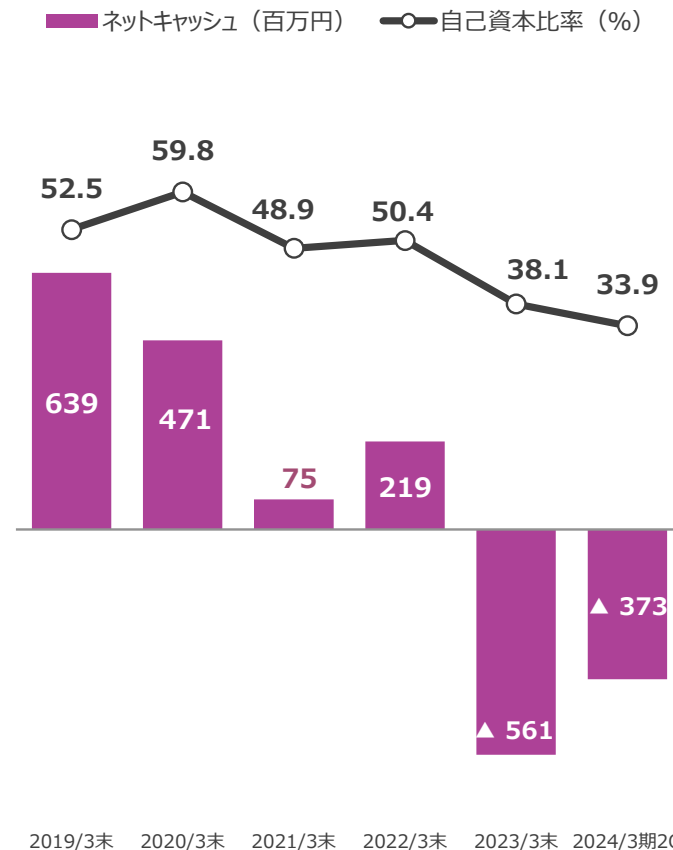
- フランチャイズ加盟店は、認知度向上等により、新規開設数が21拠点
- 施設系介護サービス事業においては、2023年9月に県立美術館前（ホスピス、看多機併設）を開設したため、2 拠点増

	2023/3月末 拠点数	2024/3月2Q 拠点数	対前期 増減数
在宅マッサージ	382	390	+ 8
うち直営店	83	84	+ 1
うちフランチャイズ 加盟店	299	306	+ 7
訪問看護	7	7	0
訪問介護	2	2	0
看護小規模多機能型 居宅介護	5	6	+ 1
ホスピス	1	2	+ 1
合計	397	407	+ 10

バランスシートの状況

- 資産はホスピス・看護小規模多機能介護施設の開設に伴う固定資産取得や増収に伴う売掛金等の発生により増加。負債は運転資金の借り入れなどにより増加
- 自己資本比率は33.9%と健全

(百万円)	2023/3末	2024/3期2Q	対前期末比
流動資産	2,742	3,032	+ 8.6%
現預金	975	1,058	▲ 10.7%
売掛金	1,157	1,146	+ 6.4%
固定資産	1,787	2,032	+ 114.7%
有形固定資産	653	920	+ 222.5%
無形固定資産	806	756	+ 38.8%
資産合計	4,529	5,065	+ 35.4%
負債	2,803	3,342	+ 62.4%
有利子負債	1,536	1,432	+ 16.8%
純資産	1,726	1,723	+ 2.4%
負債純資産合計	4,529	5,065	+ 35.4%



※ネットキャッシュ (ネットキャッシュ=現預金-有利子負債)



2024年3月期 業績予想の見直し



- 主力事業であるマッサージ直営事業は新型コロナウイルス感染症の影響により、業績を的確に予想することが困難
- 当期の業績見通しについては、期中に感染再拡大が予想される新型コロナウイルス感染症第9波が第7波及び第8波と同程度であったと仮定した場合を下限値とし、第9波の影響が微小であった場合を上限値とするレンジ形式により開示
- マッサージ直営事業及びマッサージフランチャイズ事業をレンジ形式により開示



- 2024年3月期通期連結業績予想については、第2四半期連結累計期間は順調に推移したものの、下期については、新型コロナウイルス及びインフルエンザウイルスの影響が依然として見込めることから、通期連結業績予想の下限値の営業利益のみ上方修正しております。

2024年3月期 通期 決算予想（上限値）

- 新型コロナウイルス感染症第9波の影響が微小であった場合
- マッサージ直営事業及びマッサージフランチャイズ事業においては、施設再開・増加などにより**増収増益**を見込む。
- 施設系介護サービス事業は、施設の新設による先行投資を見込み、増収減益予想

(百万円)	2023/3期	2024/3期		対当初予算比
	実績	当初予想	修正予想	
売上高	4,584	6,085	5,978	▲1.8%
売上原価	2,346	3,046	3,045	▲0.0%
売上総利益	2,238	3,038	2,932	▲3.5%
販管費	2,223	2,822	2,716	▲3.8%
営業利益	14	216	216	±0%
経常利益	70	230	230	±0%
親会社株主に帰属する 当期純利益	31	119	119	±0%
1株当たり当期純利益	13.45	50.66	50.66	±0
売上高総利益率	48.8%	49.9%	49.1%	▲0.8%
営業利益率	0.3%	3.6%	3.6%	±0%
経常利益率	1.5%	3.9%	3.9%	±0%

2024年3月期 通期 セグメント別決算予想 (上限値)

- マッサージ直営事業は新型コロナウイルスの影響が薄まり、利用者の再開・増加を見込み、**増収増益**予想。
- マッサージフランチャイズ事業は、加盟店支援部署の体制強化により**増収増益**予想
- 施設系介護サービス事業は、施設の新設による先行投資を見込み、増収減益予想

(百万円)	2023/3期	2024/3期		対当初予算比
	実績	当初予想	修正予想	
売上高	4,584	6,085	5,978	▲1.8%
マッサージ直営	3,235	3,584	3,607	+0.6%
マッサージフランチャイズ	706	976	975	▲0.1%
施設系介護サービス	199	1,024	958	▲6.5%
その他（訪問看護等）	442	498	434	▲12.7%
営業利益	14	216	216	±0%
マッサージ直営	770	965	1,079	+11.7%
マッサージフランチャイズ	214	366	266	▲27.3%
施設系介護サービス	▲179	▲139	▲206	—
その他（訪問看護等）	▲0	25	26	+4.5%
全社	▲789	▲1,002	▲949	—
レセプト数（件）	8,986	10,237	10,389	+152
利用回数（回）	659,426	740,582	729,224	▲11,358

※利用回数は鍼灸サービスに係る回数を除く

※利用者数及び利用回数はマッサージ直営事業における数値を記載しております。

2024年3月期 通期 決算予想 (下限値)

- 新型コロナウイルス第9波の影響を受け、売上高、営業利益、経常利益、当期純利益ともに増収増益の幅が上限値よりも減少することを予想

(百万円)	2023/3期	2024/3期		対当初予算比
	実績	当初予想	修正予想	
売上高	4,584	5,780	5,767	▲0.2%
売上原価	2,346	2,904	2,944	+1.4%
売上総利益	2,238	2,875	2,822	▲1.9%
販管費	2,223	2,789	2,709	▲2.9%
営業利益	14	86	113	+30.8%
経常利益	70	100	127	+26.5%
親会社株主に帰属する 当期純利益	31	51	57	+10.1%
1株当たり当期純利益	13.45	22.07	24.30	+2.23
売上高総利益率	48.8%	49.7%	48.9%	▲0.8%
営業利益率	0.3%	1.5%	2.0%	+0.5%
経常利益率	1.5%	1.7%	2.2%	+0.5%

2024年3月期 通期 セグメント別決算予想 (下限値)

- マッサージ直営事業及びマッサージフランチャイズ事業において、新型コロナウイルス第9波の影響を受け、上限値よりも増収増益の幅が減少。

(百万円)	2023/3期	2024/3期		対当初予算比
	実績	当初予想	通期予想	
売上高	4,584	5,780	5,767	▲0.2%
マッサージ直営	3,235	3,331	3,459	+3.9%
マッサージフランチャイズ	706	924	911	▲1.4%
施設系介護サービス	199	1,024	958	▲6.5%
その他（訪問看護等）	442	498	434	▲12.7%
営業利益	14	86	113	+30.8%
マッサージ直営	770	854	976	+14.2%
マッサージフランチャイズ	214	321	247	▲22.8%
施設系介護サービス	▲179	▲139	▲206	—
その他（訪問看護等）	▲0	25	26	+4.5%
全社	▲789	▲975	▲930	—
レセプト数（件）	8,986	9,179	9,292	+113
利用回数（回）	659,426	683,877	698,353	+14,476

※利用回数は鍼灸サービスに係る回数を除く

※利用者数及び利用回数はマッサージ直営事業における数値を記載しております。




TOPIX



療養から看取りまでカバーすることで、
在宅領域を総合的に支援する企業を目指す

マッサージ



療養から看取りまで
総合的に支援する会社へ

死の概念を変える



2026年に目指す姿

- 日本の在宅事情を明るくするため、療養から看取りまで総合的に支援する企業を目指す

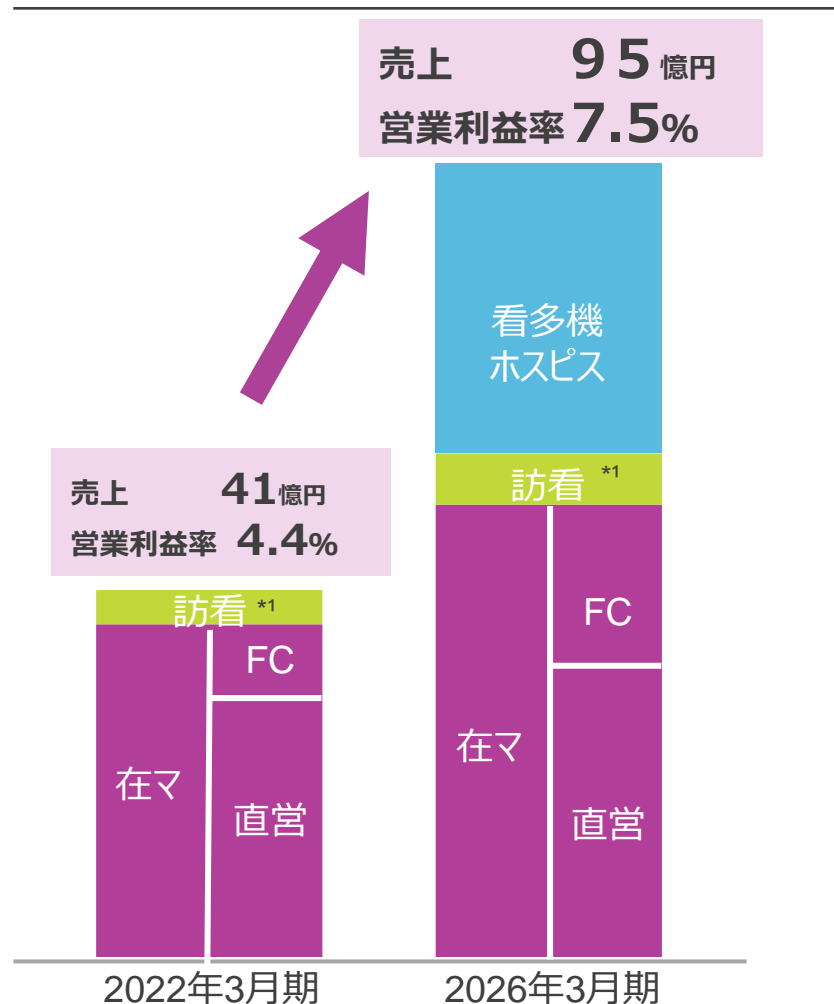


療養から看取りまで、日本の在宅事情をより明るく



*1 訪問介護2拠点の売上を含む

売上・利益目標



訪問マッサージからホスピスまで、療養から看取りまで 一気通貫したサービス提供を開始



「痛みの緩和や心地よさを提供するホスピス」

慢性疼痛の名医による医療監修

慢性疼痛の名医である住谷昌彦先生による無料オンライン定期相談を実施

遠方にいながら、都内にいる痛みのスペシャリストに相談可能



東京大学医学部附属病院 緩和ケア診療部部長・准教授
住谷 昌彦 先生



マッサージの導入



歩行・機能訓練



2023年2Q開設 ホスピス2号店



**フレアス
メディカルケアホーム
県立美術館前**

2023年3Q開設予定 ホスピス3号店



**フレアス
メディカルケアホーム
元橋本**

※両施設ともに、ホスピスと看護小規模多機能型居宅介護の併設となります。

2023年2Q開設
看多機6号店



2023年3Q開設予定
看多機7号店



2024年4Q開設予定
看多機8号店



**フレアス看護小規模多機能
県立美術館前**

**フレアス看護小規模多機能
元橋本**

**フレアス看護小規模多機能
新潟江南区**

※県立美術館前、元橋本については、ホスピスと看護小規模多機能型居宅介護の併設となります。

※新潟江南区については、設計中のためイメージ画像を掲載しております。

「血流改善プログラム」



特許技術により、温泉水に含まれたナノメートルレベルのミネラル、IFMC（イフミック：集積機能性ミネラル結晶体）を含有したクリームでのマッサージの提供を開始

血流改善を促進する手法との相乗効果により、冷えやむくみをはじめとした症状の改善を図ります