

2024年3月期第1四半期 決算説明資料

株式会社フレアス

2023年8月

東証グロース：7062

 **2024年3月期第1四半期 決算概要**

 **Appendix**



2024年3月期第1四半期 決算概要



新型コロナウイルス感染症の影響減により、業績が回復

決算概況

- 新型コロナウイルスの影響減によりマッサージ直営事業の業績が回復し、売上高は前年同四半期比23.6%増の1,362百万円、営業利益は57百万円（前年同四半期0百万円）を計上

1Qの取り組み

- マッサージ直営において、高頻度でのサービス提供の推進を継続しつつ、営業力強化に注力
- フランチャイズ加盟店開発は、新規事業を検討している法人への営業活動を強化
- 2023年3月に事業譲受けにより継承した四日市のホスピスが順調に稼働

拠点展開

- 在宅マッサージ拠点数 **382拠点**（2023/3末）⇒ **384拠点**（2023/6末）
- 訪問看護 拠点数 **7拠点**（2023/3末）⇒ **7拠点**（2023/6末）
- 訪問介護 拠点数 **2拠点**（2023/3末）⇒ **2拠点**（2023/6末）
- 看護小規模多機能型居宅介護施設
- ホスピス施設 **5拠点**（2023/3末）⇒ **5拠点**（2023/6末）
1拠点（2023/3末）⇒ **1拠点**（2023/6末）



2024年3月期第1四半期決算の概要

- 新型コロナウイルスの影響減によりマッサージ直営事業の業績が回復し、売上高は前年同四半期比23.6%増の1,362百万円、営業利益は57百万円（前年同四半期0百万円）を計上

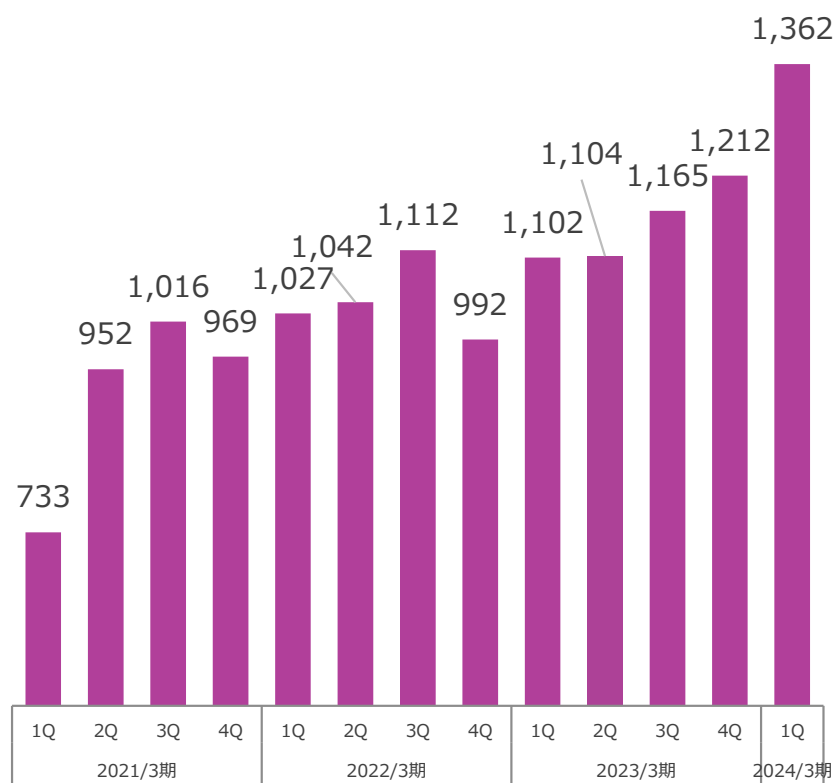
(百万円)	2023/3期	2024/3期		対前年同期比	対通期予想 進捗率
	1Q実績	1Q実績	通期予想		
売上高	1,102	1,362	5,780~6,085	+23.6%	22.4%
売上原価	557	691	2,904~3,046	+23.9%	22.7%
売上総利益	544	671	2,875~3,038	+23.3%	22.1%
販管費	543	614	2,789~2,822	+13.0%	21.8%
営業利益	0	57	86~216	—	26.3%
営業外収益	5	5	31	+2.6%	17.1%
営業外費用	1	6	17	+254.2%	36.2%
経常利益	4	55	100~230	—	24.3%
当期純利益	▲2	29	51~119	—	24.5%
1株当たり当期純利益	▲1.23	12.43	22.07~50.66	—	24.5%
売上高総利益率	49.4%	49.3%	49.7%~49.9%	▲0.1%pt	—
営業利益率	0.1%	4.2%	1.5%~3.6%	+4.1%pt	—
経常利益率	0.4%	4.1%	1.7%~3.8%	+3.7%pt	—

※対通期予想進捗率は、上限値に対する進捗率を記載しております。

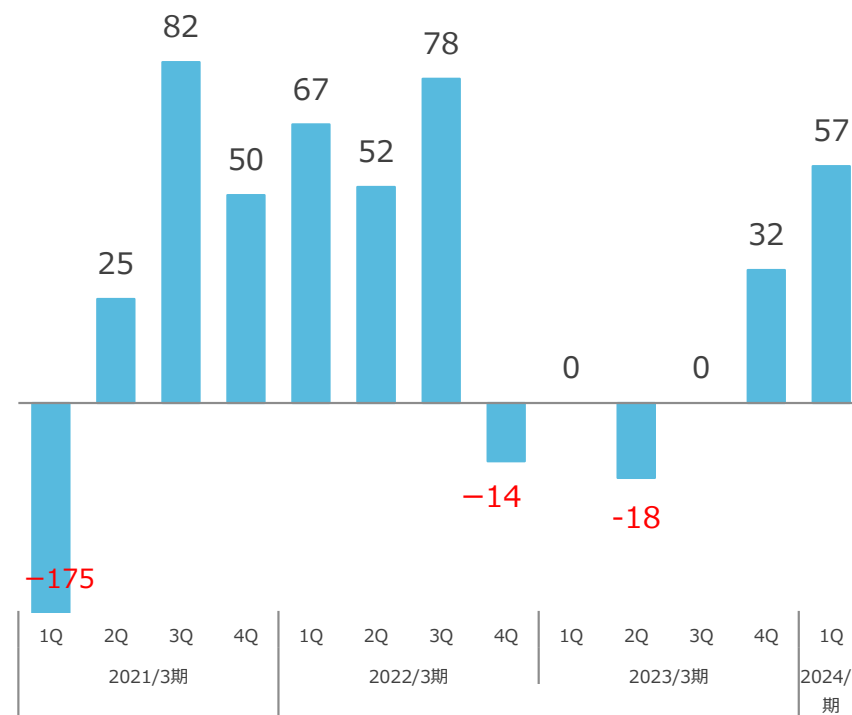
四半期別業績推移

- 新型コロナウイルスの影響減に伴い、マッサージ直営事業の事業環境が好転し、売上高・営業利益が増加
- 施設系介護サービス事業においては、看護小規模多機能型居宅介護事業の利用者増、ホスピス事業の開始に伴い、売上高が増加

売上高（百万円）

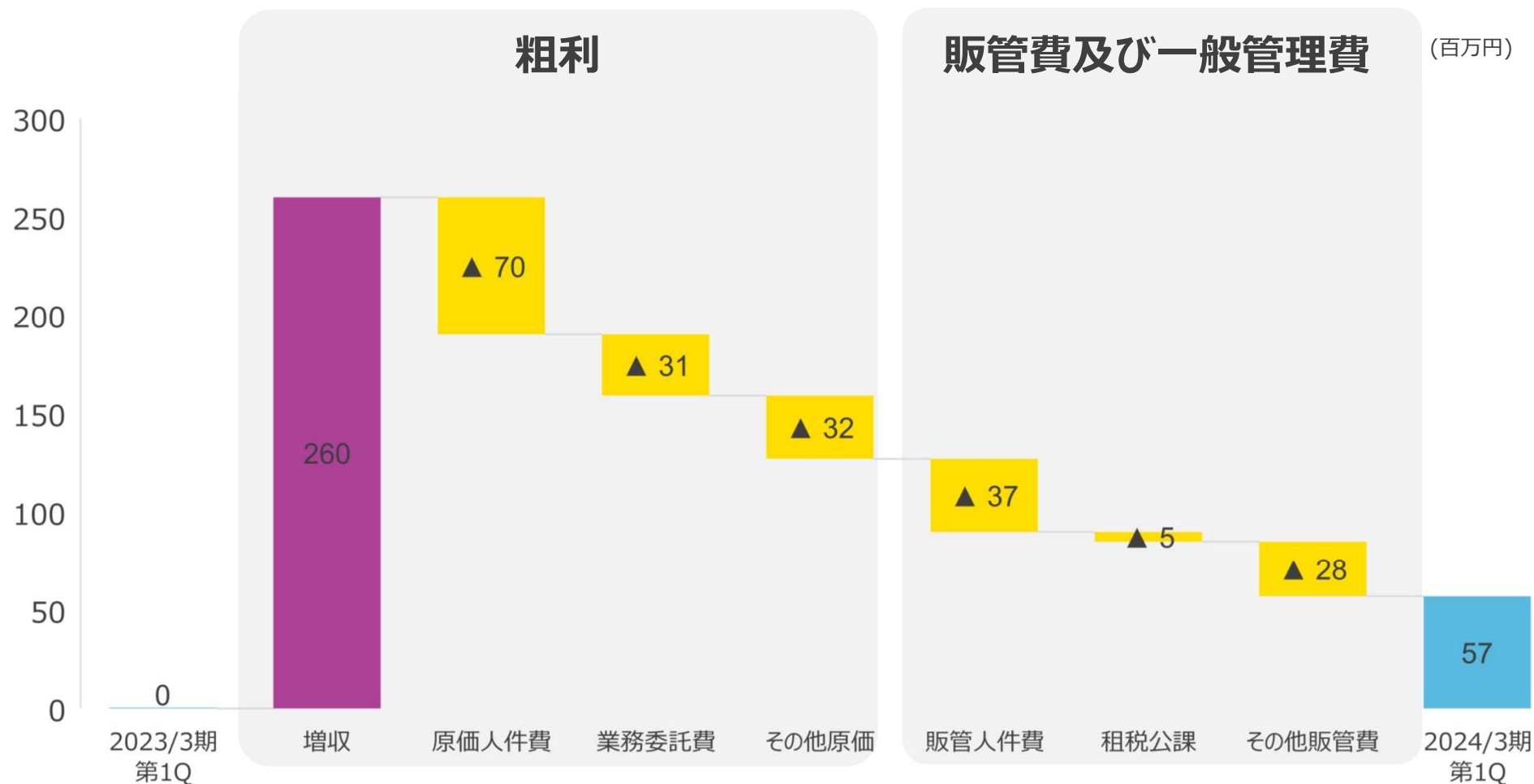


営業利益（百万円）



2024年3月期 営業利益増減要因（前年同四半期比）

- 施設系介護サービス事業の拠点数増加に伴い、原価人件費が増加
- 施設系介護サービス事業の新規開設や体制強化を主な理由とした販管人件費の増加



2024年3月期第1四半期決算（セグメント）

- マッサージ直営事業は、新型コロナウイルスの影響減に伴い、前年同四半期より増収増益
- マッサージフランチャイズ事業は、ロイヤリティ収入が堅調に推移し、前年同四半期より増収増益
- 介護系施設サービス事業は、看護小規模多機能型居宅介護事業の拠点数増加、ホスピス事業の開始等により、売上高が増加したものの、新規開設のための費用が先行して発生

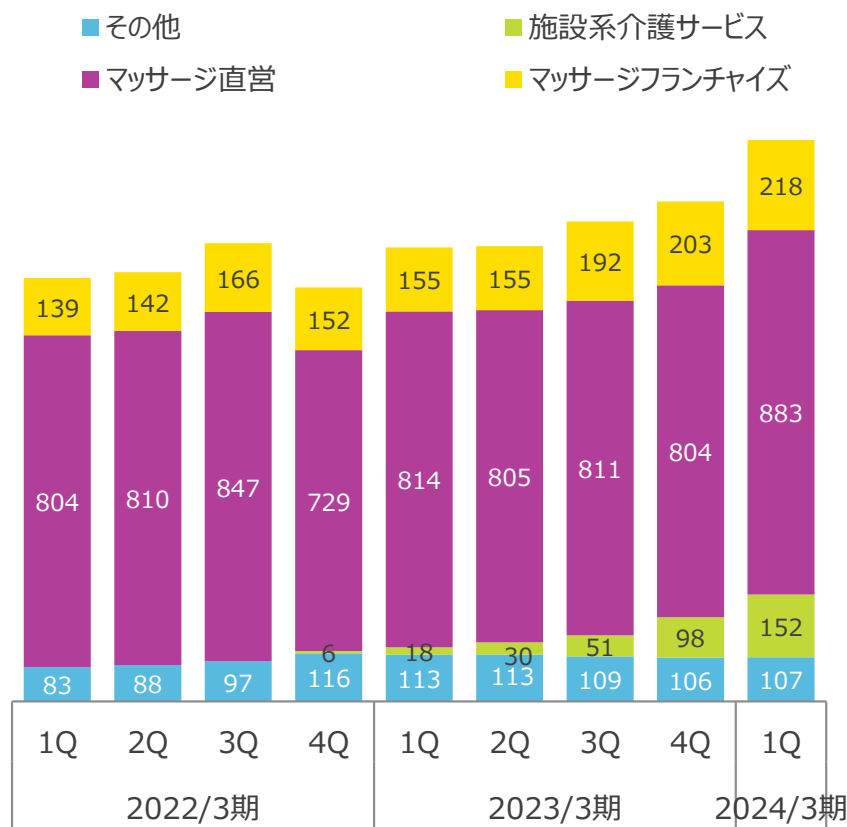
(百万円)	2023/3期	2024/3期		対前年同期比	対通期予想 進捗率
	1Q実績	1Q実績	通期予想		
売上高	1,102	1,362	5,780~6,085	+23.6%	22.4%
マッサージ直営	814	883	3,331~3,584	+8.4%	24.6%
マッサージフランチャイズ	155	218	924~976	+40.4%	22.4%
施設系介護サービス	18	152	1,024	+735.6%	14.9%
その他（訪看含む）	113	107	498	▲4.7%	21.7%
営業利益	0	57	86~216	-	26.3%
マッサージ直営	187	267	854~965	+42.5%	27.7%
マッサージフランチャイズ	37	53	321~366	+42.0%	14.5%
施設系介護サービス	▲21	▲56	▲139	-	-
その他（訪看含む）	▲4	1	25	-	-
調整	▲199	▲209	▲975~▲1,002	-	-
期末総レセプト数（件）	8,903	9,348	9,179~10,237	+5.0%	91.3%
マッサージ年間利用回数（回）	166,405	178,515	683,877~740,582	+7.3%	24.1%
マッサージ拠点数（FC含む）	361	384	411~421	+23	91.2%

※期末総レセプト数は、保険適用のマッサージ+鍼灸サービスの数値を記載しております。※利用回数は鍼灸サービスに係る回数を除く
 ※期末総レセプト数及びマッサージ年間利用回数は、マッサージ直営事業における数値を記載しております。 ※対通期予想進捗率は、上限値に対する進捗率を記載しております。

四半期別セグメント業績推移

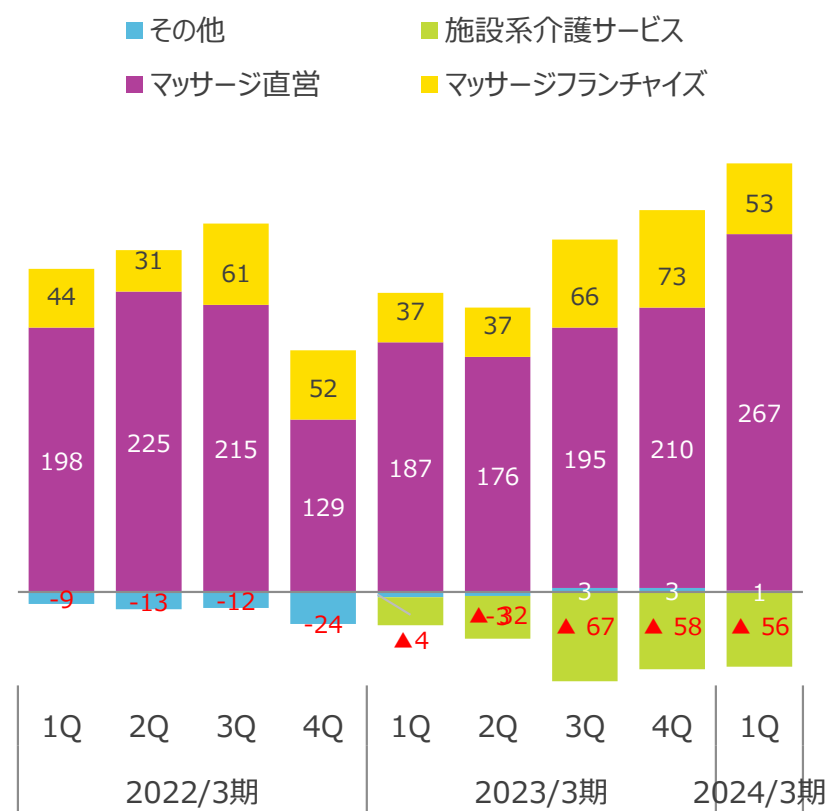
- マッサージ直営事業は、新型コロナウイルスの影響減に伴い、前年同四半期より増収増益
- マッサージフランチャイズ事業は、ロイヤリティ収入が堅調に推移し、前年同四半期より増収増益
- 介護系施設サービス事業は、看護小規模多機能型居宅介護事業の拠点数増加、ホスピス事業の開始等により、売上高が増加したものの、新規開設のための費用が先行して発生

売上高 (百万円)



営業利益 (百万円)

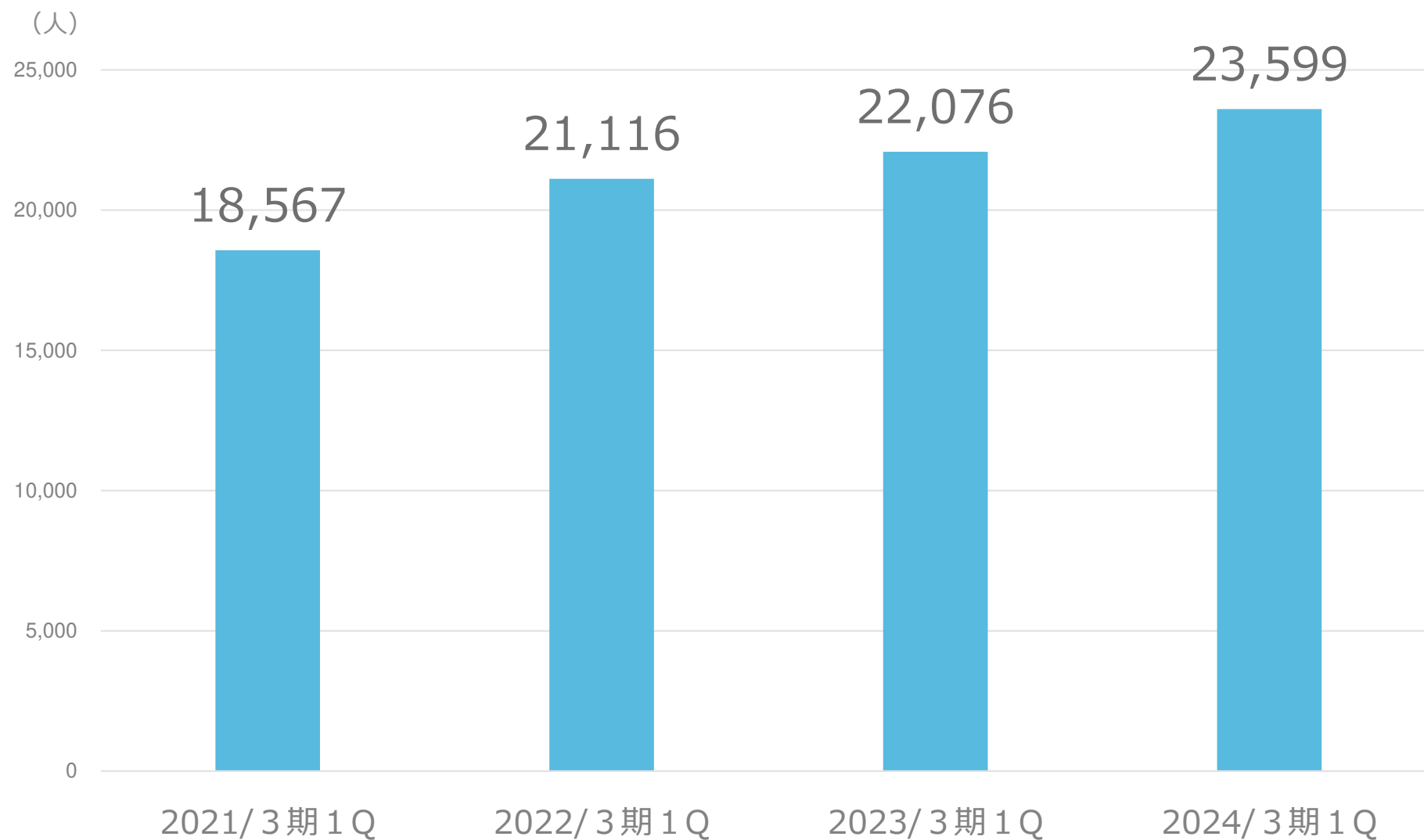
(百万円)



※本社費用である「調整」セグメントについては、推移表に含めておりません。

KPI：1Q累計利用者数 推移

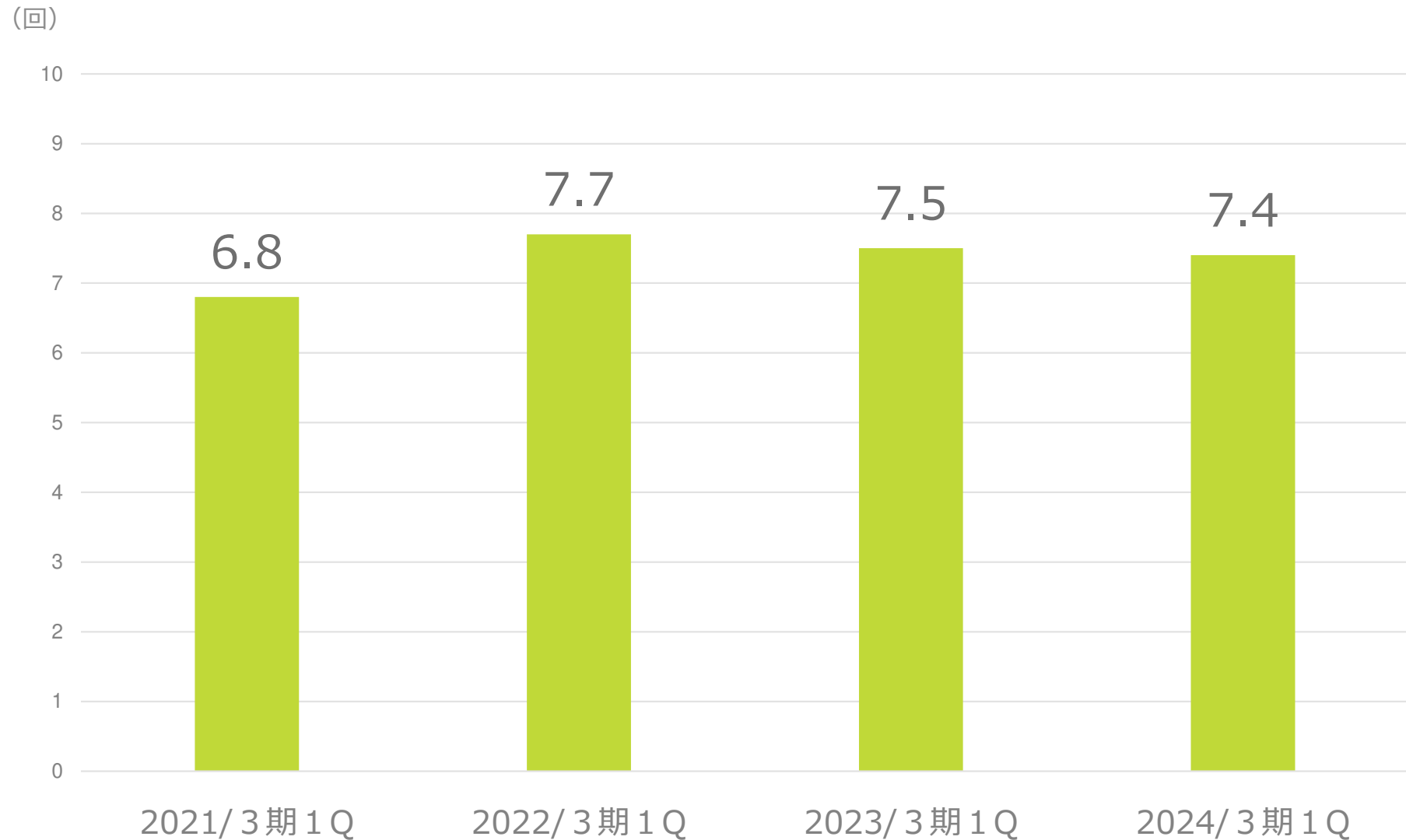
マッサージ直営事業



※利用者数はレセプト数（マッサージ）を使用

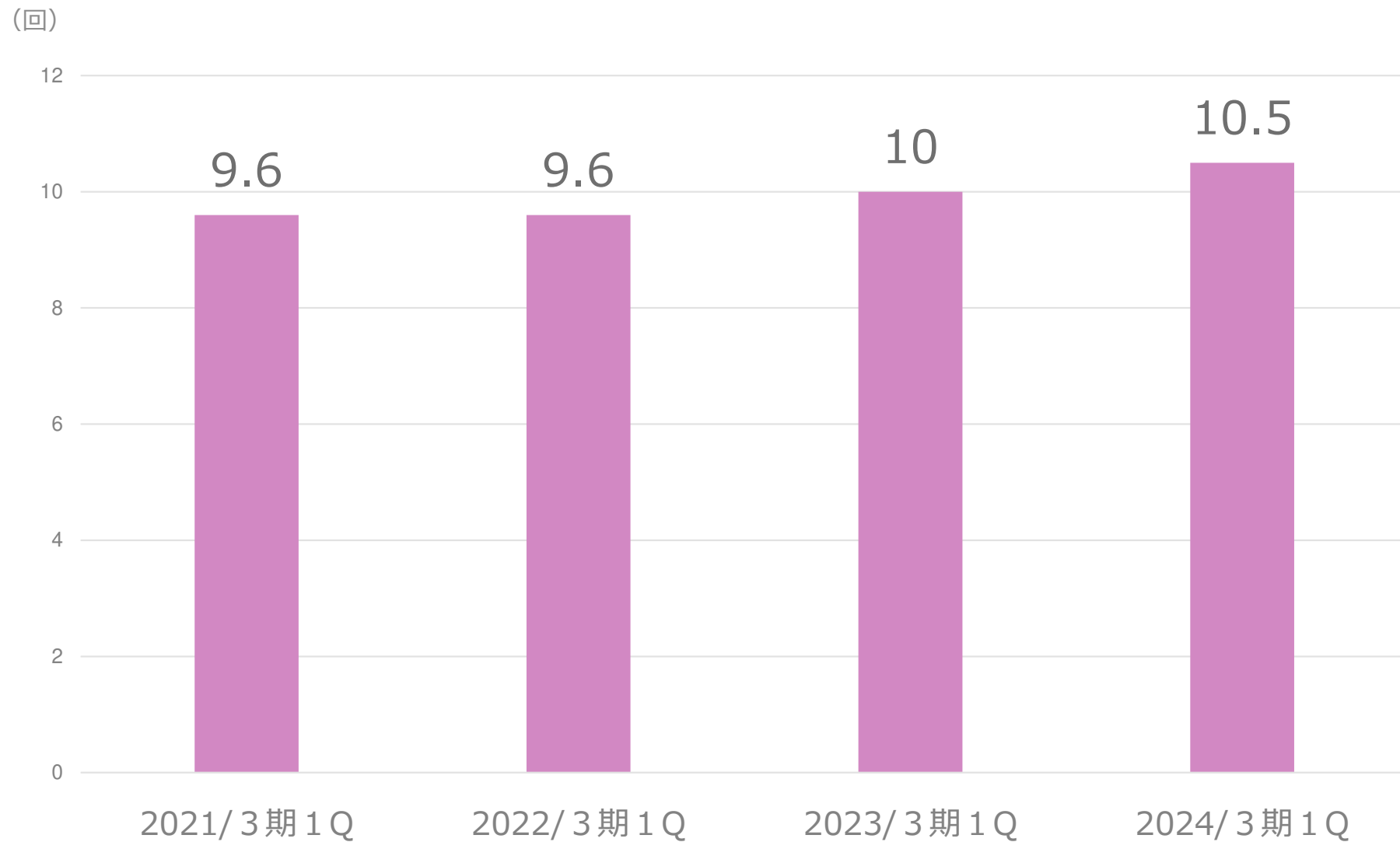
KPI：1Qの利用者1人あたりの月間利用回数

メッセージ直営事業



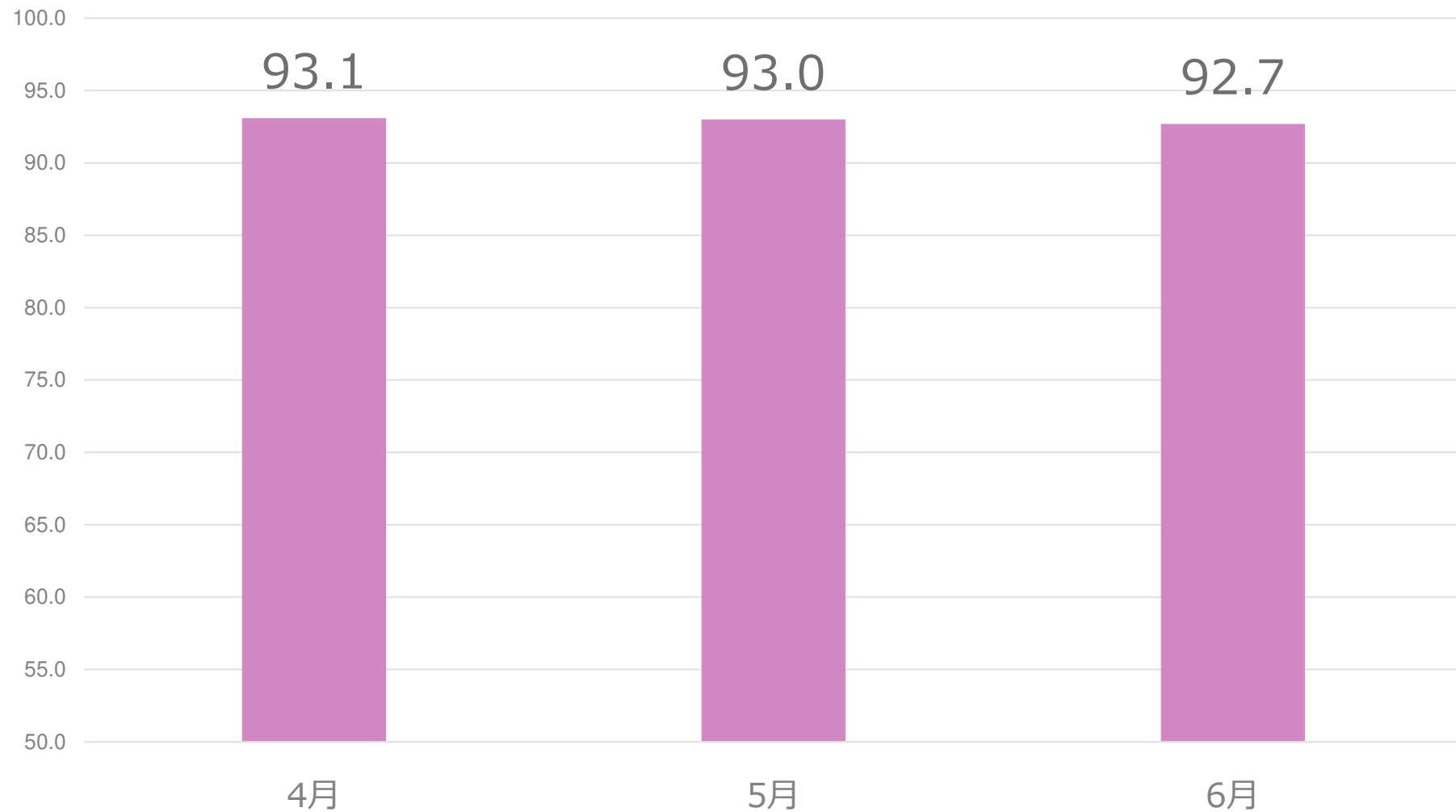
KPI：1Qの施術者1人あたりの1日の施術回数推移

マッサージ直営事業



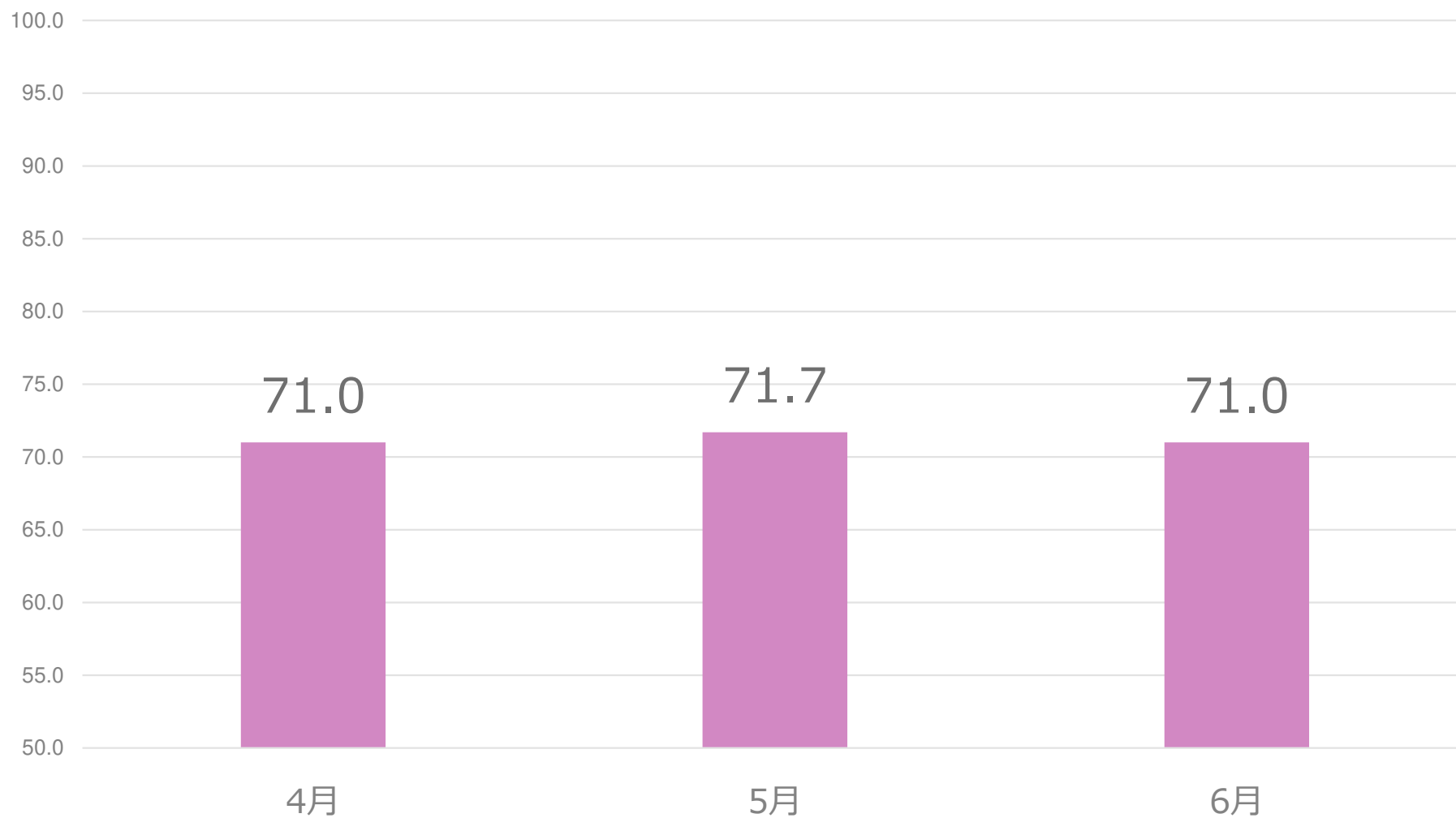
KPI：稼働率（%）（月間延べ利用者数/入居可能数）

施設系介護サービス事業（ホスピス）



KPI：稼働率（%）（稼働利用者数/定員数）

施設系介護サービス事業（看護小規模多機能型居宅介護）



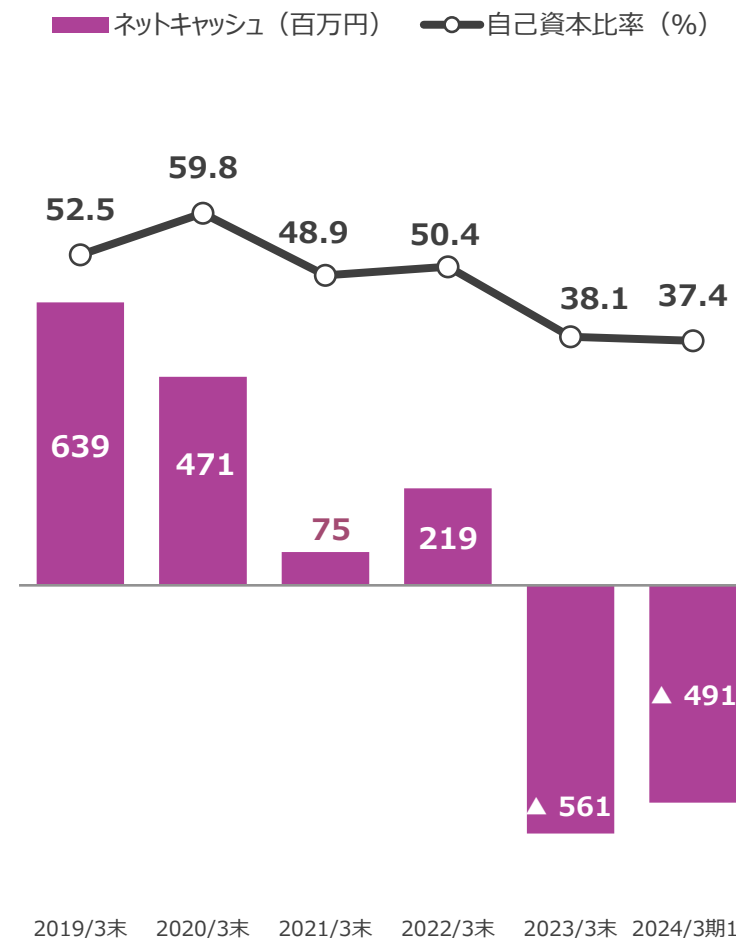
- フランチャイズ加盟店は、認知度向上等により、新規開設数が9 拠点

	2023/3月末 拠点数	2024/ 3月 1 Q 拠点数	対前期 増減数	2024/3月末 計画
在宅マッサージ	382	384	+ 2	411~421
うち直営店	83	84	+ 1	84
うちフランチャイズ 加盟店	299	300	+ 1	327~337
訪問看護	7	7	0	7
訪問介護	2	2	0	2
看護小規模多機能型 居宅介護	5	5	0	8
ホスピス	1	1	0	3
合計	397	399	+ 2	431~441

バランスシート状況

- 資産は看護小規模多機能介護施設の開設に伴う固定資産取得や増収に伴う売掛金等の発生により増加。負債は運転資金の借り入れなどにより増加
- 自己資本比率は37.4%と健全

(百万円)	2023/3末	2024/3期1Q	対前期末比
流動資産	2,742	2,878	+135
現預金	975	943	▲31
売掛金	1,157	1,140	▲17
固定資産	1,787	1,743	▲43
有形固定資産	653	643	▲10
無形固定資産	806	781	▲24
資産合計	4,529	4,621	+91
負債	2,803	2,891	+87
有利子負債	1,536	1,594	+57
純資産	1,726	1,730	+4
負債純資産合計	4,529	4,621	+91



※ネットキャッシュ (ネットキャッシュ = 現預金 - 有利子負債)

2023年9月開設予定
ホスピス2号店



**フレアス
メディカルケアホーム
県立美術館前**

2023年11月開設予定
ホスピス3号店



**フレアス
メディカルケアホーム
元橋本**

※両施設ともに、ホスピスと看護小規模多機能型居宅介護の併設となります。

2023年9月開設予定
看多機6号店



**フレアス看護小規模多機能
県立美術館前**

2023年11月開設予定
看多機7号店



**フレアス看護小規模多機能
元橋本**

2024年3月開設予定
看多機8号店



**フレアス看護小規模多機能
新潟江南区**

※県立美術館前、元橋本については、ホスピスと看護小規模多機能型居宅介護の併設となります。

※新潟江南区については、設計中のためイメージ画像を掲載しております。

- 経営環境及び財務状況等を勘案の上、業績に応じた利益還元を今後も継続する予定

配当予想

予想

1株あたり10円57銭（2024年3月期予想）

実績

1株あたり10円57銭（2023年3月期実績）