



ベビーカレンダー  
Baby Calendar

株式会社ベビーカレンダー  
(東証グロース 7363)

2023年12月期第1四半期決算説明資料

2023年5月13日



現在～中期目標

## A Sea of Smiling Women

「女性の笑顔でいっぱい」

女性の一生をサポートするサービスへと拡大



## ベビーカレンダー

### メディア事業

#### 既存領域



【ベビーカレンダー】  
PC、SPサイト／アプリ  
月間2.1億PV  
1034万UU

#### 拡大領域



woman calendar  
オトナ女子によるオトナ女子のためのアンチエイジングサイト



### 医療法人向け事業



【ベビーパッドシリーズ】



ホームページ・動画制作



【エコ動画館】



【おぎや写真館/動画館】



かんたん診察予約システム

専門家監修のコンテンツ（医療情報、栄養・レシピ、商品情報など）

コンテンツを生み出し続ける編集力

※月間PV・UUは、2023年3月時点のデータ

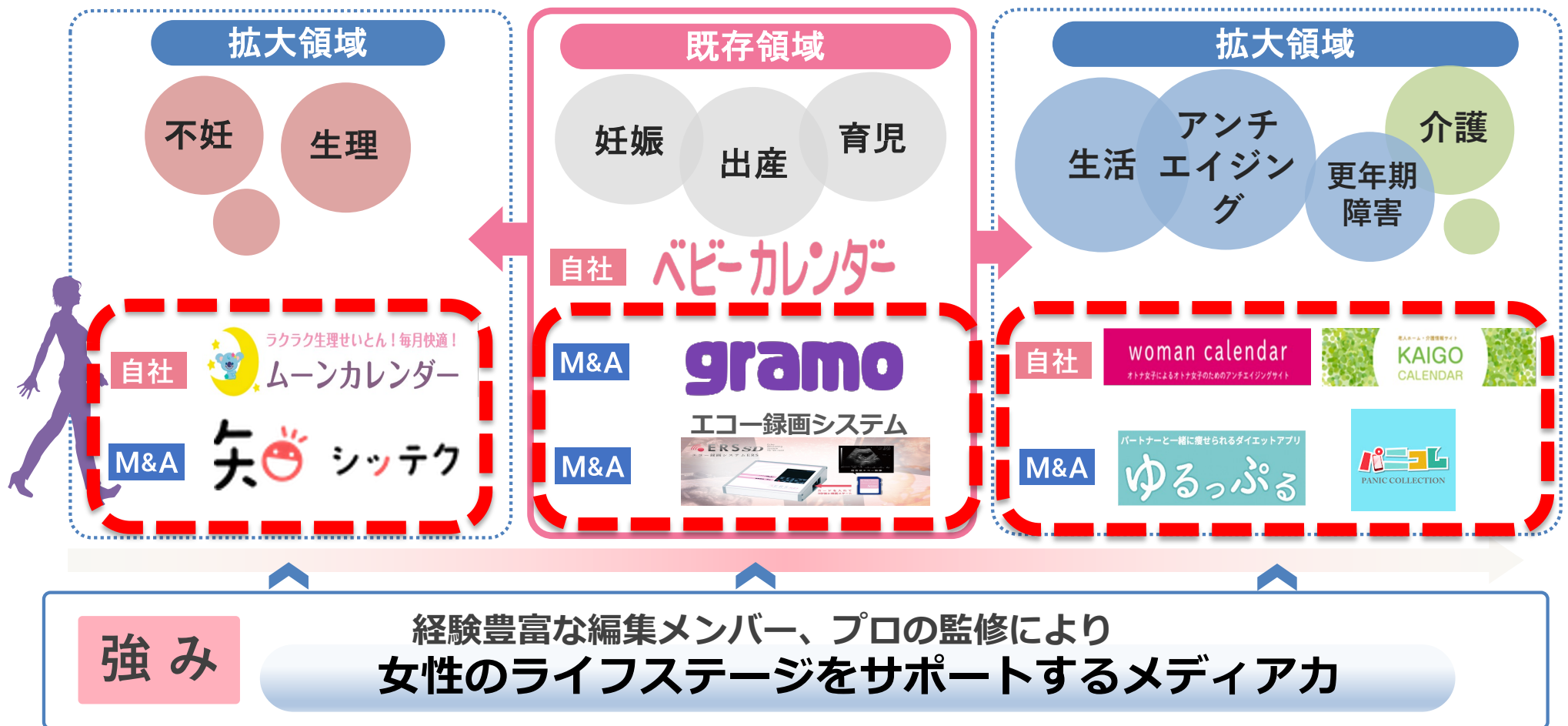
※PV・・・2023年3月時点における、ユーザーによるWebページの月間閲覧数（延べ数）となります。なお、サイト及びアプリ、外部媒体を合算して集計しております。

※UU・・・2023年3月時点における、月間でサイトを訪れたユーザーの数を表す指標となります。期間内であれば、同じユーザーが複数回サイトを訪問してもUU数は1となります。



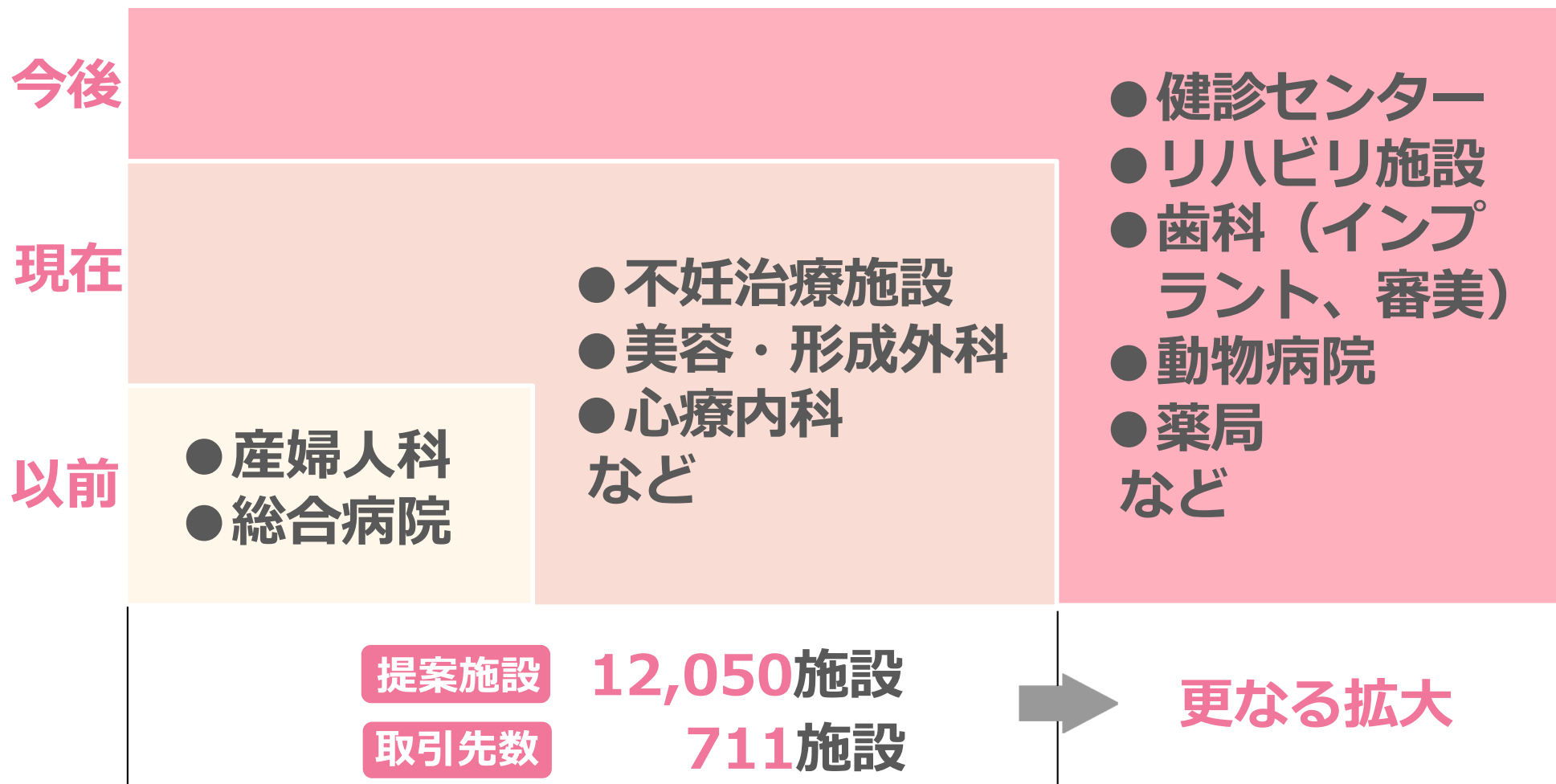
## A Sea of Smiling Women

「女性の笑顔でいっぱい」





### ■ 提案施設の拡大



## 2.2023年12月期 第1四半期決算サマリー



### ■ 売上、経常利益ともに順調に進捗

### 2023年12月期第1四半期

	実績 (百万円)	構成比 (%)	前年同期 (百万円)	構成比 (%)	前期比 (%)
売上高	305	100.0	262	100.0	116.7
営業利益	19	6.4	8	3.0	242.3
経常利益	19	6.4	7	3.0	245.7
当期純利益	11	3.9	4	1.5	285.6



## 2.決算サマリー - 【ページビュー推移】

ベビーカレンダー

ベビーカレンダー PV推移

ウーマンカレンダー・ムーンカレンダー  
介護カレンダーなど PV推移

(PV)

2.5億  
2.4億  
2.3億  
2.2億  
2.1億  
2.0億  
1.9億  
1.8億

21年6月末  
21年9月末  
21年12月末  
22年3月末  
22年6月末  
22年9月末  
22年12月末  
23年3月末

2.1億

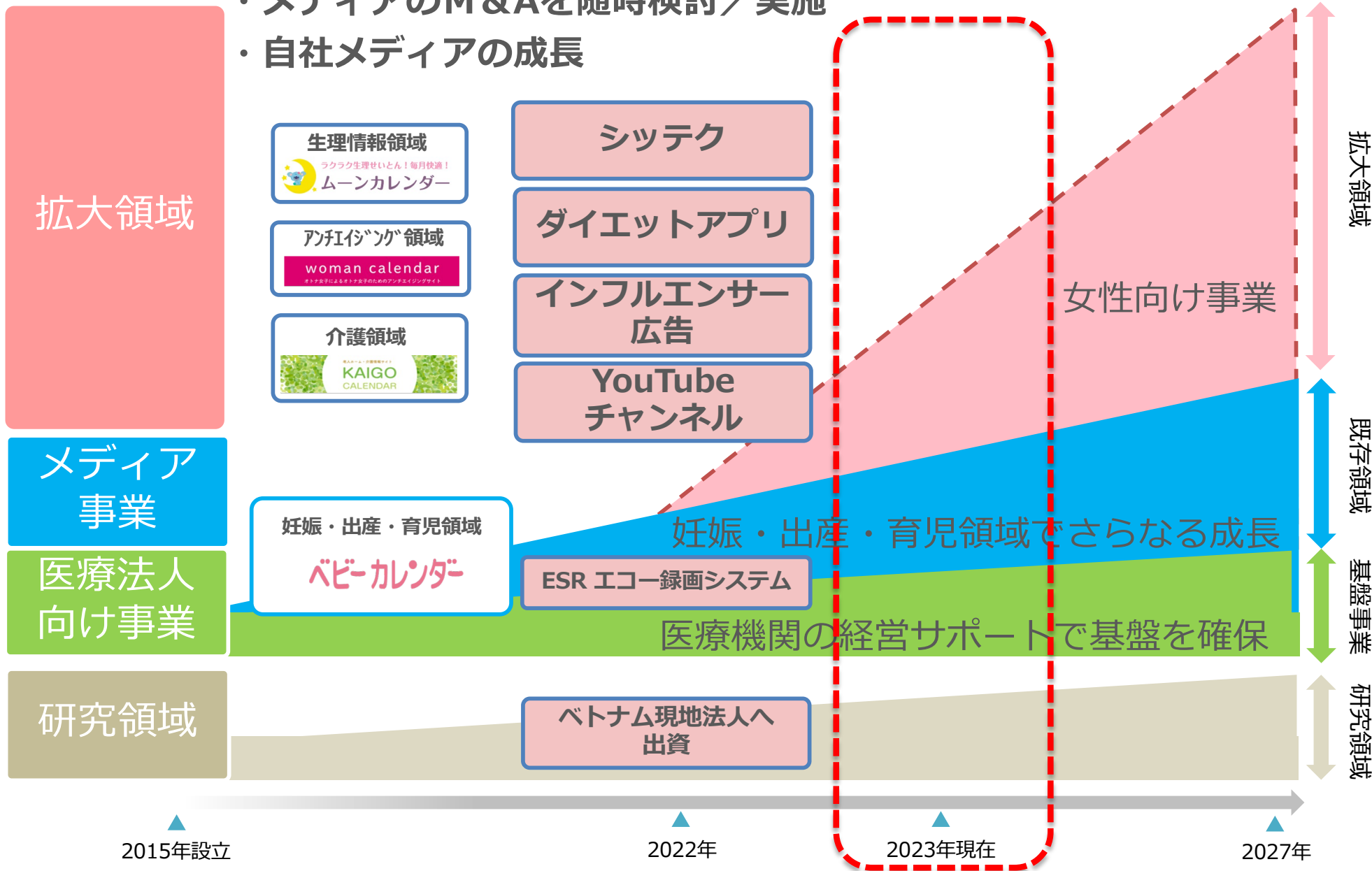
21年6月末  
21年9月末  
21年12月末  
22年3月末  
22年6月末  
22年9月末  
22年12月末  
23年3月末



## 3.成長戦略



- ・メディアのM&Aを随時検討／実施
- ・自社メディアの成長





# ベビーカレンダー

Baby Calendar