

2023

3

月度

スマレジ

Monthly  
Report

## クラウド POS 「スマレジ」 最新登録店舗数

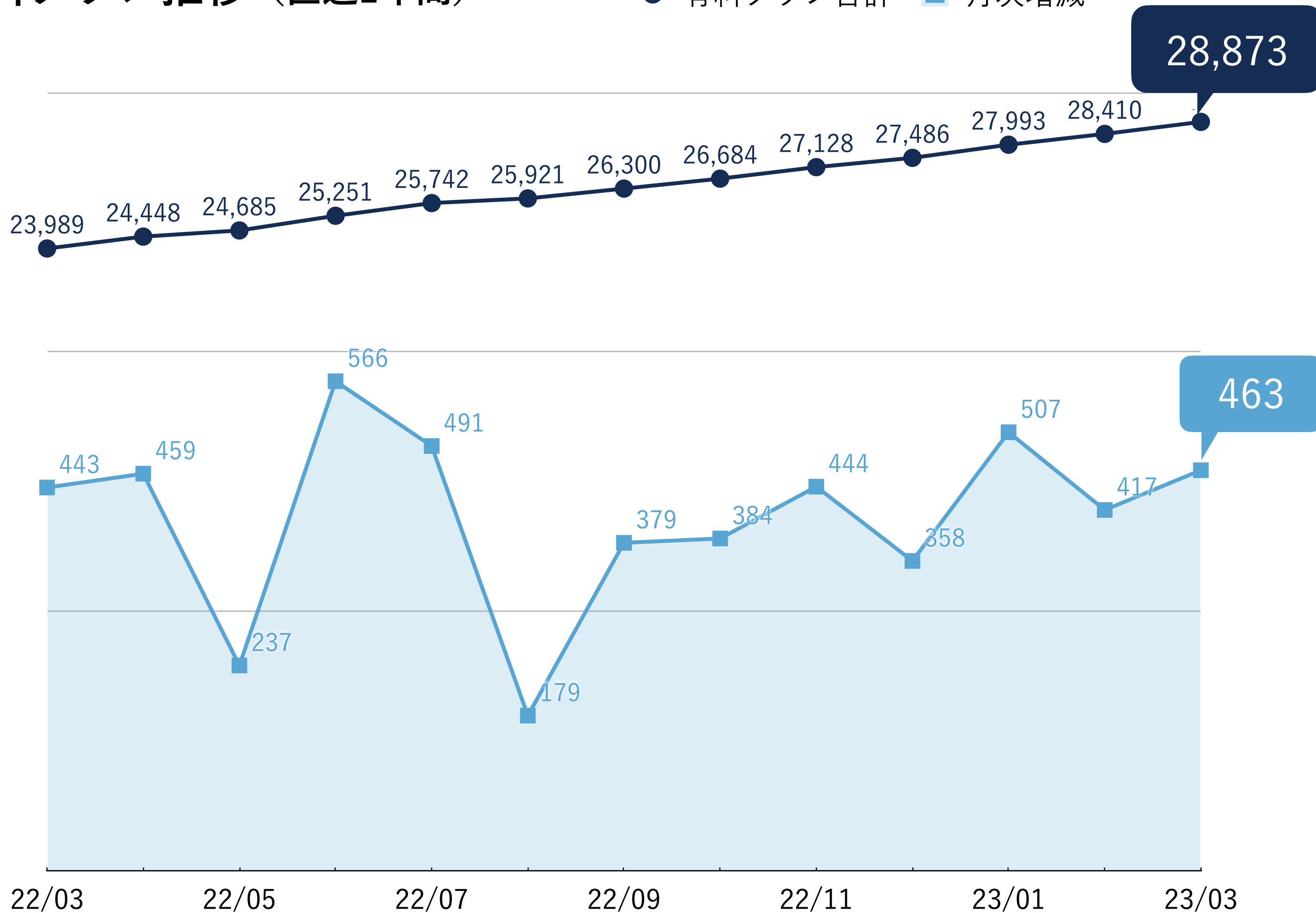
	2023年3月	前月比増減
有料プラン	28,873	+463
無料プラン	96,519	+1,069
総合計	125,392	+1,532

## 前年同月比

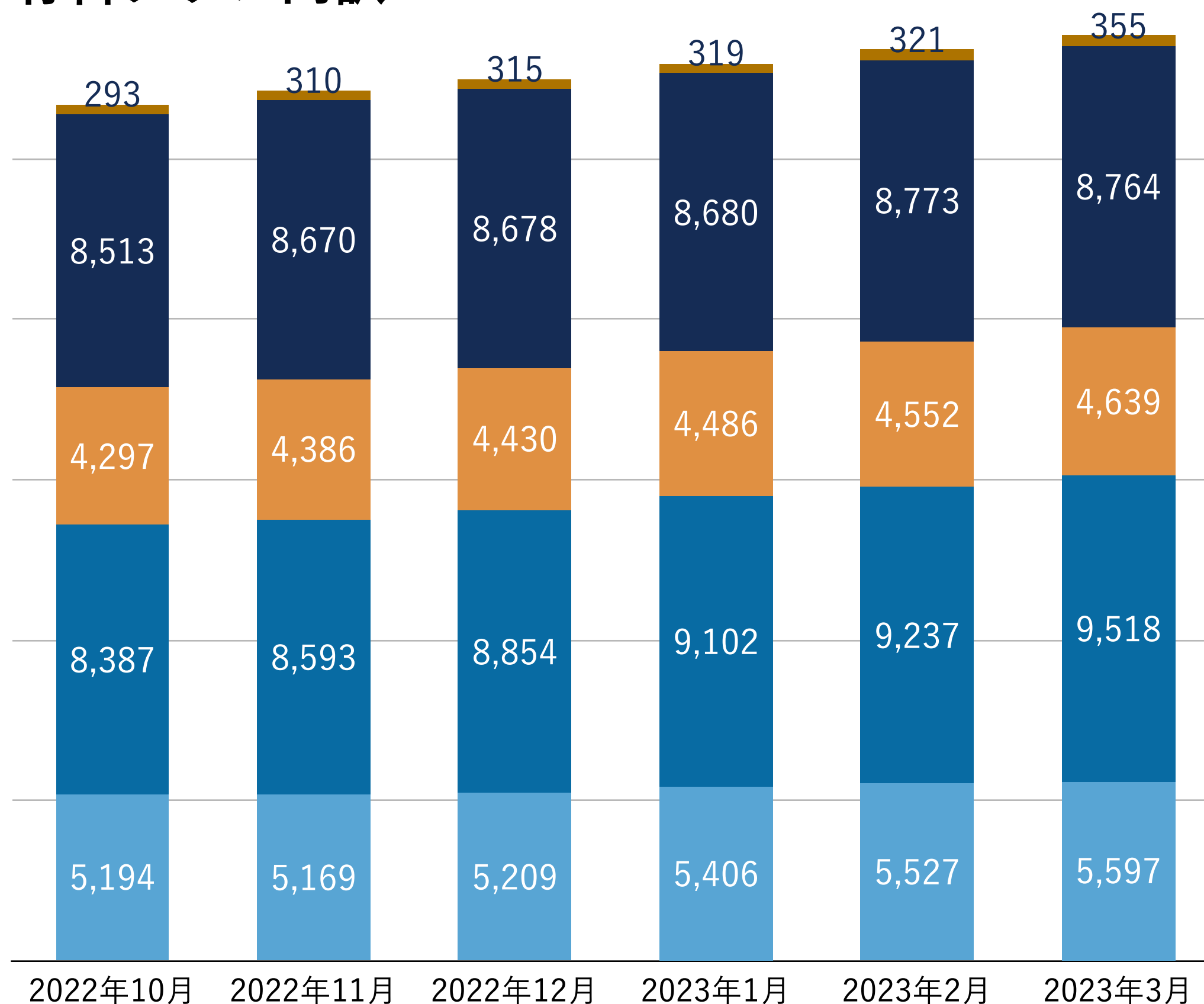
	YoY	増加店舗数
有料プラン	+20.4%	+4,884
無料プラン	+13.0%	+11,069
総合計	+14.6%	+15,953

# 有料プラン推移 (直近1年間)

● 有料プラン合計 ■ 月次増減



# 有料プラン内訳



## フードリテール

月額17,000円/店

前月比 **+34**

## リテールビジネス

月額14,000円/店

前月比 **-9**

## フードビジネス

月額11,000円/店

前月比 **+87**

## プレミアムプラス

月額8,000円/店

前月比 **+281**

## プレミアム

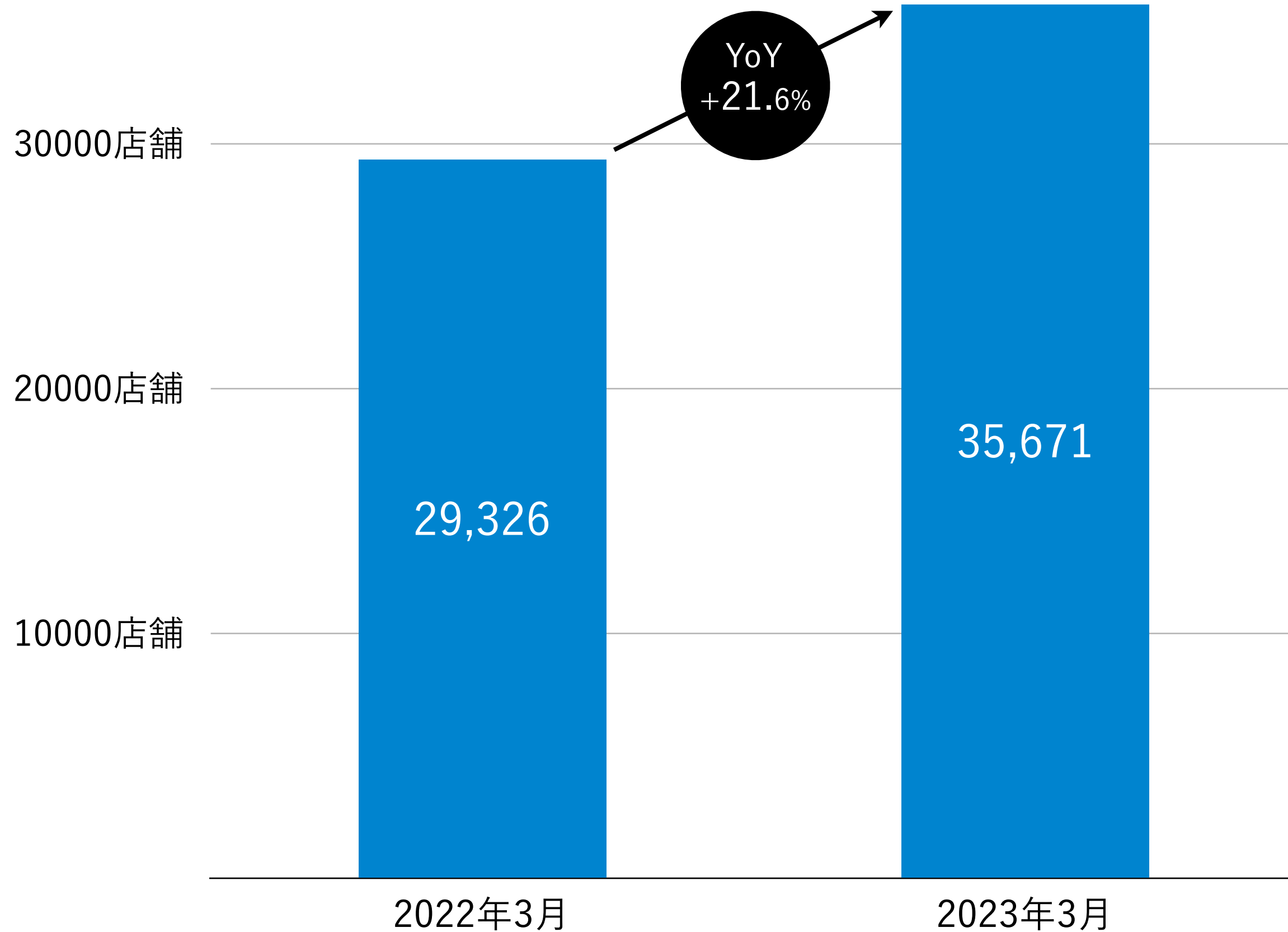
月額5,000円/店

前月比 **+70**

※スタンダードプラン契約にオプションで課金しているケースがありますが、有料プランには含んでいません。

※プラン料金は全て2023年1月時点の税抜価格です。(2023年1月1日に新料金へ改定)

## アクティブ店舗の推移（無料プラン含む）



※有料・無料のプラン種別に関わらず、直近1ヵ月の間に商取引(売上)の記録がある店舗をアクティブとカウントしています。  
在庫管理やその他の機能利用があっても、商取引データが存在しない場合はアクティブに含めていません。

# 月次トピックス

March 2023

# スマレジ

2023年4月期  
通期業績予想の修正

有料店舗数の堅調な伸びや効率的な投資活動等により  
通期業績を上方修正

第2次中期経営計画  
ARR増大計画

ARR50億円の達成確度上昇と社内意識改革の成功により  
新中計に移行 ARR91億円へ



決済端末でPOSレジが使える！

# 専用アプリ「PAYGATE POS」登場



# 利用シーン



屋外・イベントでのお会計



店先やテーブルでのお会計



デリバリーでのお会計



現金会計にも対応可

# IR Q&A

March 2023

**Q1.**

**価格改定で月額利用料を  
約16%値上げしたにも関わらず  
第3四半期のARPA/ARPU  
がQoQ+7%程度なのはなぜか。**

## 顧客単価（ARPA/ARPU）の推移

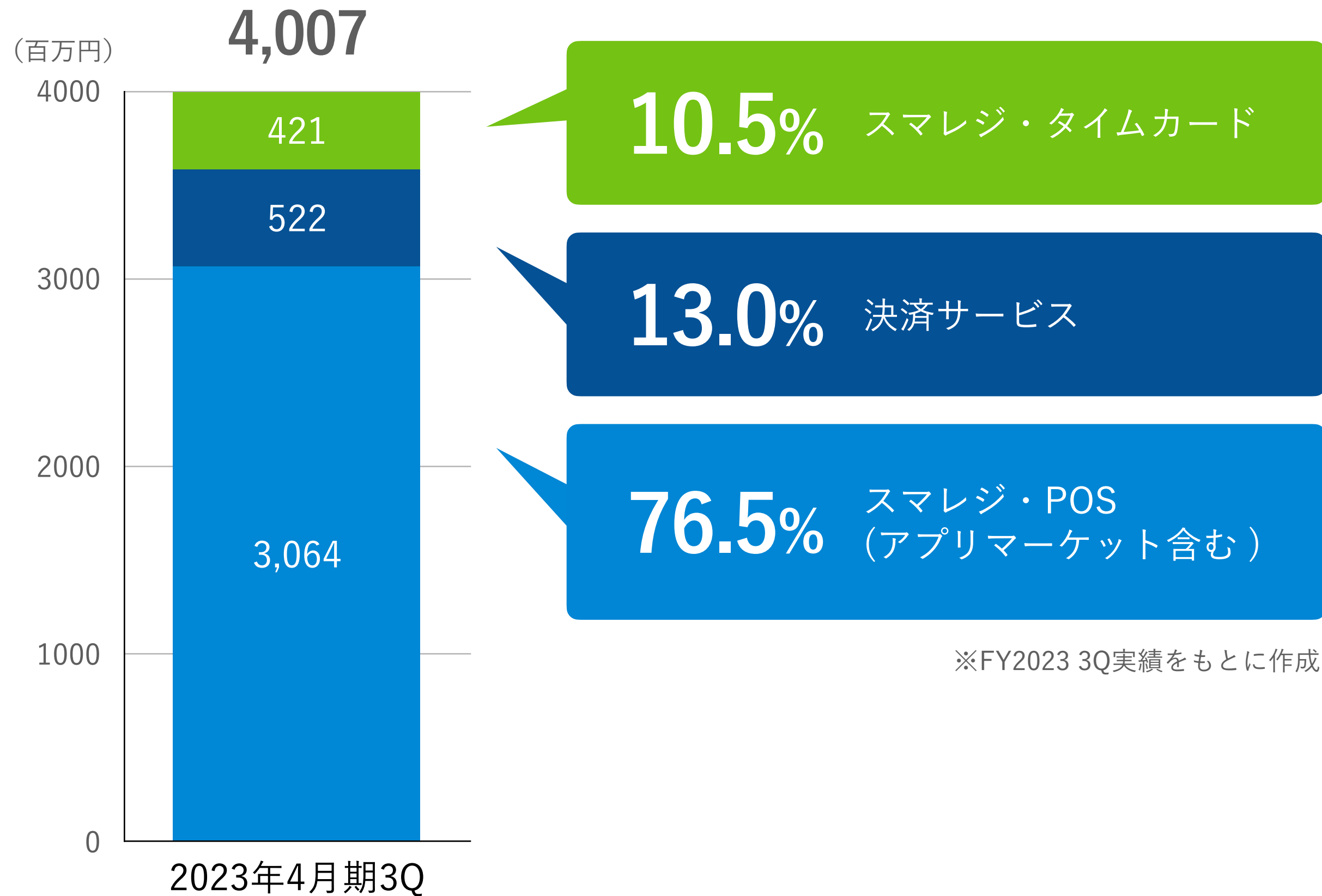
(円)	ARPA (1契約IDあたりの顧客単価)	ARPU (1店舗あたりの顧客単価)
FY2023 2Q平均 (2022年8～10月)	17,757	7,605
FY2023 3Q平均 (2022年11月～2023年1月)	19,071	8,133
QoQ (前四半期比)	↑ 1,314	↑ 528
(%)	7.4%	6.9%

※ARPA/ARPUは有料プラン契約のみが対象です

**Q2.**

**第2次中期経営計画で  
目指すARR91億円達成時の  
内訳を教えてください。**

# ARR (サブスクリプション売上高) の内訳



**Q3.**

**第2次中期経営計画**

**(FY4/24-FY4/26)**

**期間中の営業利益は**

**どのようにお考えですか？**





# 2023年4月期 3Q決算ページ



決算資料やQ&A、説明動画を公開中

スマレジ

2023年4月度  
月次店舗数推移に関するお知らせ

2023年5月8日(月)15:30頃 開示



# IRニュースレター

最新情報を、いち早くお届け！



[corp.smaregi.jp/ir/newsletter/](http://corp.smaregi.jp/ir/newsletter/)



# スマレジIRLINE

友だち追加はこちら！



[page.line.me/314vncog?openQrModal=true](https://page.line.me/314vncog?openQrModal=true)