OfferBox Monthly Report

2022年12月度

株式会社i-plug

（東証グロース：4177）

2022年12月の市場環境

2023年卒学生

- 12月1日時点の大学生（大学院生除く）の就職内定率は、94.0%*（対前年1.2pt減）。

- 進路確定率は91.6%*（対前年1.3pt増）

2024年卒学生

- 11月までのインターンシップ累計参加率は82.8%*（対前年1.0pt増）、前年と同程度で推移

- 調査によると、「勤務地」「職種」が限定されていると「応募意欲が高まる」との回答が7割以上

＊出典：
・リクルート就職プロセス調査（2023年卒）「2022年12月1日時点 内定状況」
・マイナビ2024年卒大学生インターンシップ・就職活動準備実態調査（11月）

| ⓒ i-plug,Inc. All Rights Reserved.

2022年12月度
主要KPIの進捗について

登録企業数（累積）

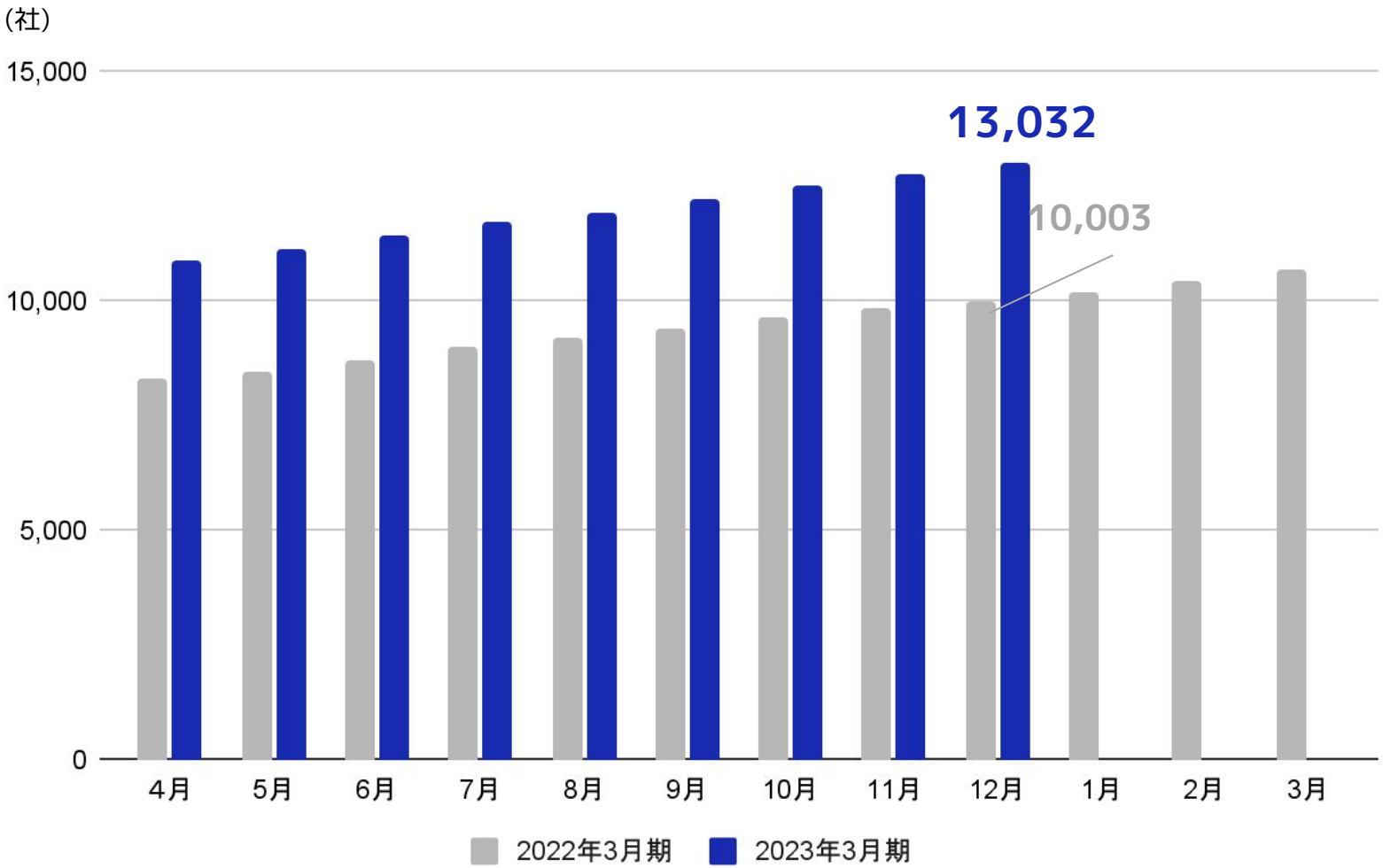

i-plug | © i-plug,Inc. All Rights Reserved.

学生登録数（累積）

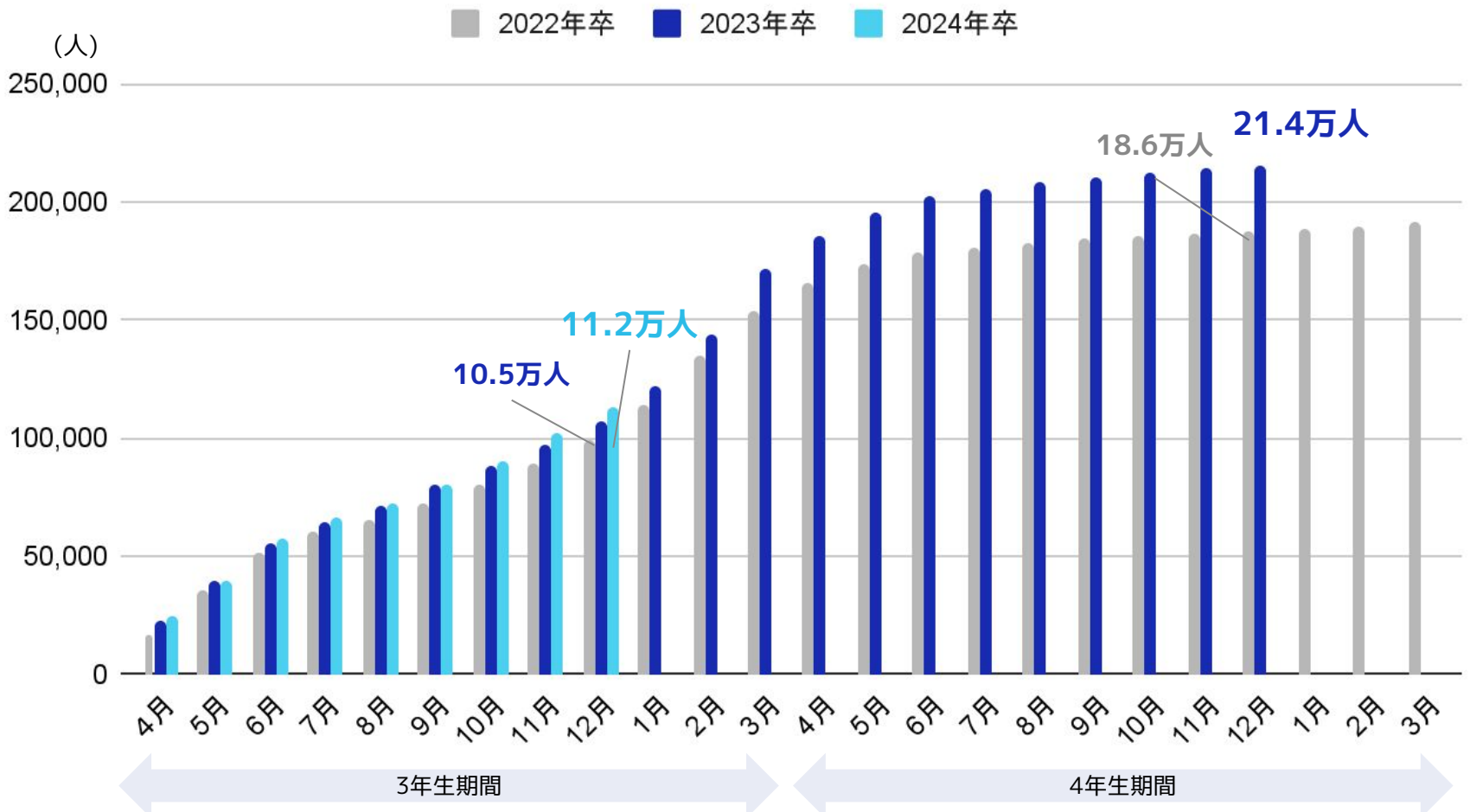

i-plug | © i-plug,Inc. All Rights Reserved.

MAU（単月）

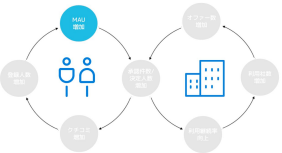

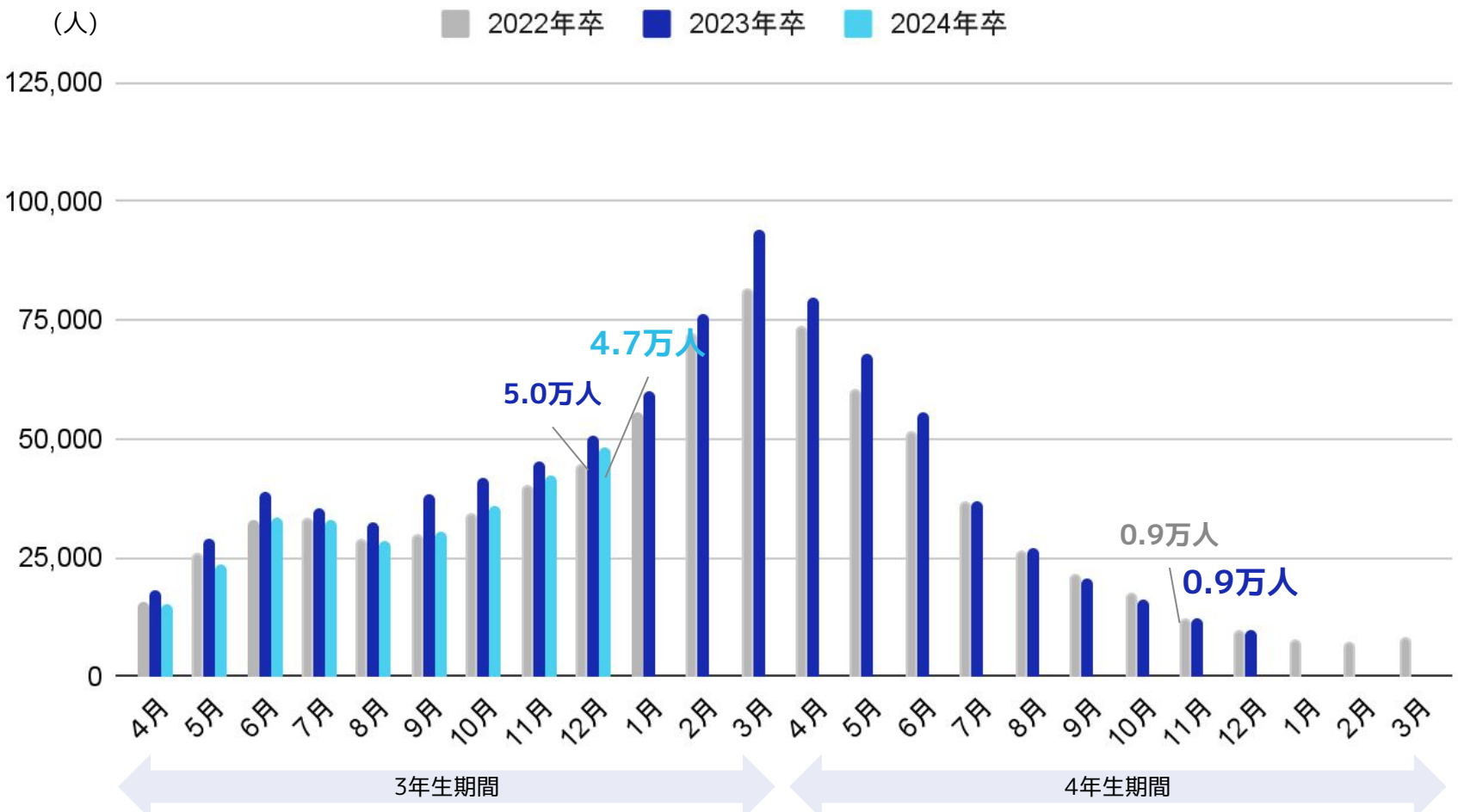

注）MAUは、毎年、就活時期の３月から４月にかけて高くなり、その後、徐々に低下していく傾向にあります。

i-plug | ⓒ i-plug,Inc. All Rights Reserved.

オファー送信件数（単月）

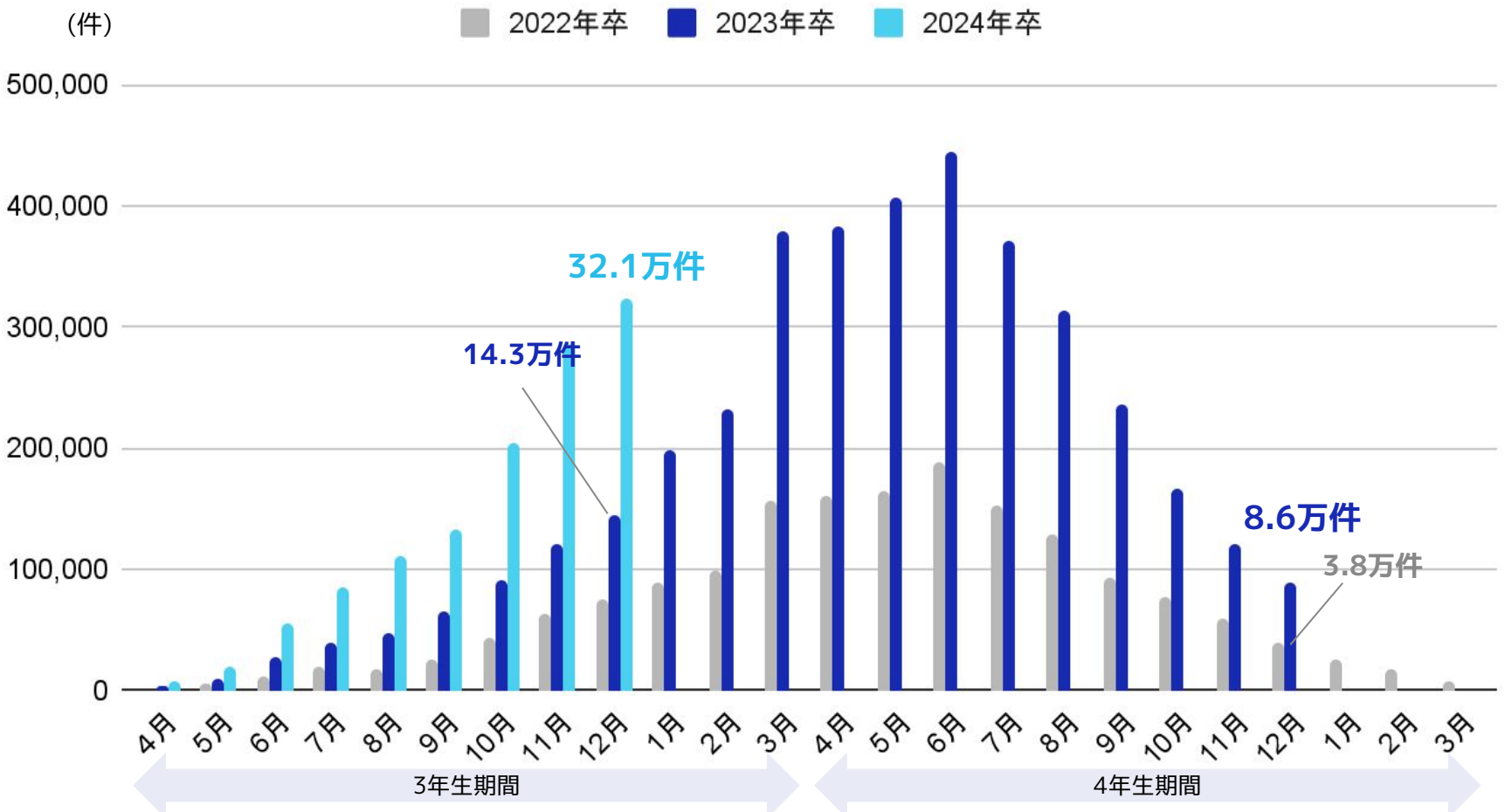

i-plug | © i-plug,Inc. All Rights Reserved.

オファー承認件数（単月）

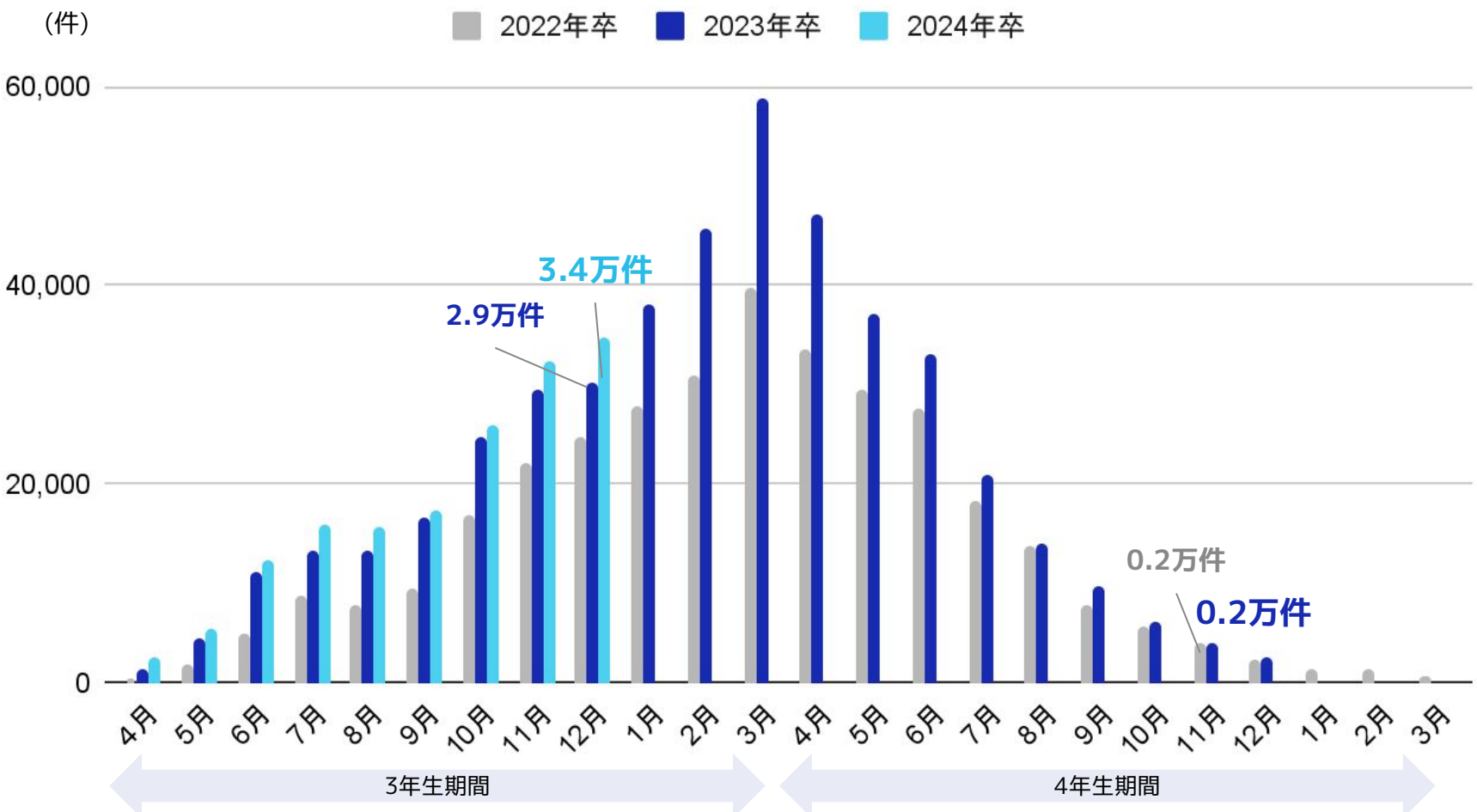

| ⓒ i-plug,Inc. All Rights Reserved.

Q & A

Question

24卒学生の登録が
秋ごろから伸びているようですが
原因は何ですか？

i-plug | ⓒ i-plug,Inc. All Rights Reserved.

24卒登録学生数（単月）の推移

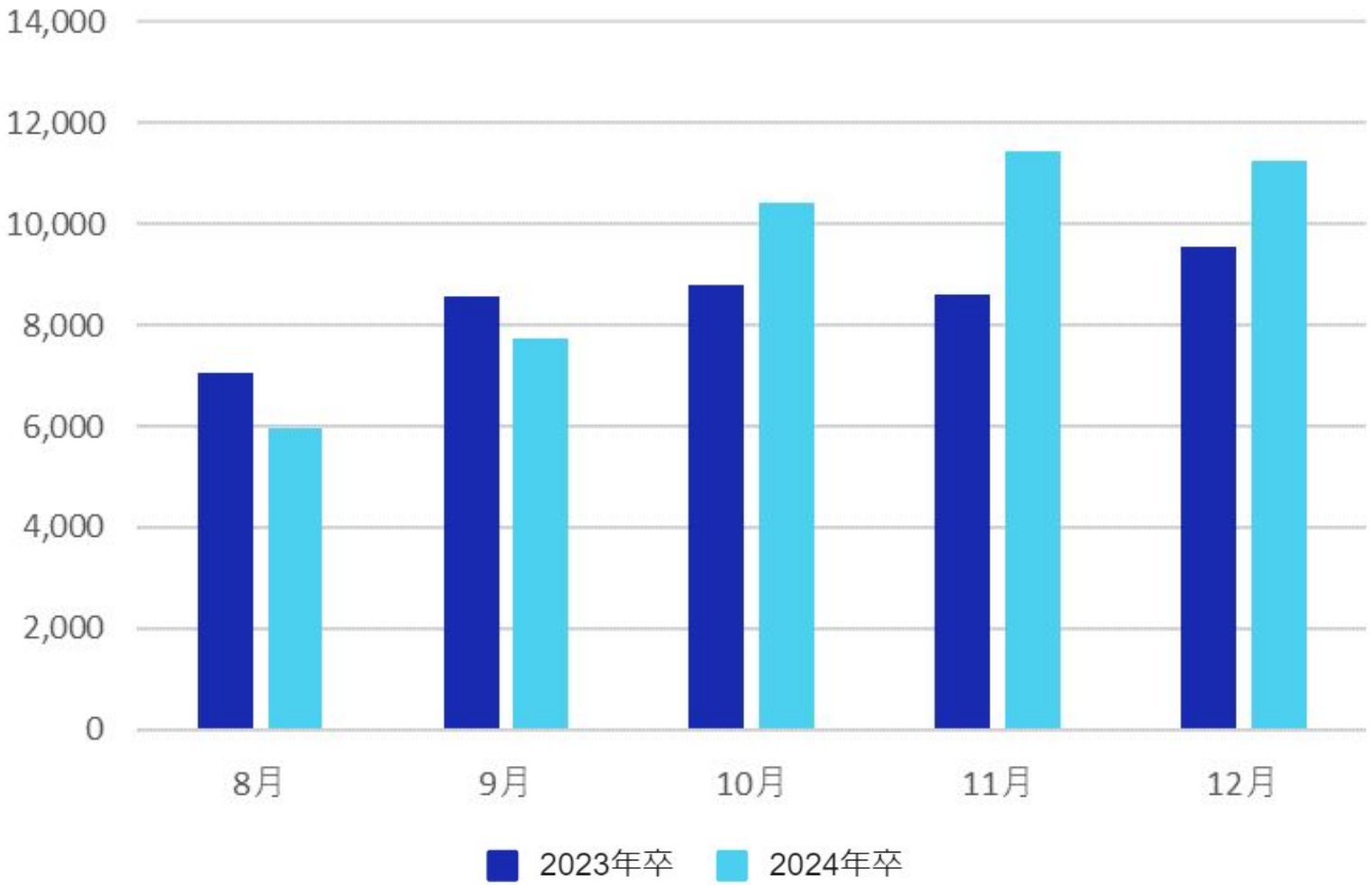

| ⓒ i-plug,Inc. All Rights Reserved.

TOPICS

かまいたちさんのWebCM起用

i-plug | ⓒ i-plug,Inc. All Rights Reserved.

IRメール配信サービスのご案内

https://www.magicalir.net/4177/mail/index.php

| © i-plug,Inc. All Rights Reserved.

免責事項

本資料は、当社の業界動向及び事業内容について、現時点における予定、推定、見込み又は予想に基づいた将来展望についても言及しております。

これらの将来展望に関する表明の中には、さまざまなリスクや不確実性が内在します。既に知られたもしくは未だに知られていないリスク、不確実性その他の要因が、将来の展望に関する表明に含まれる内容と異なる結果を引き起こす可能性がございます。

当社の実際の将来における事業内容や業績等は、本資料に記載されている将来展望と異なる場合がございます。

本資料における将来展望に関する表明は、現時点において利用可能な情報に基づいて当社によりなされたものであり、将来の出来事や状況を反映して、将来展望に関するいかなる表明の記載も更新し、変更するものではございません。

| ⓒ i-plug,Inc. All Rights Reserved.

i-plug