



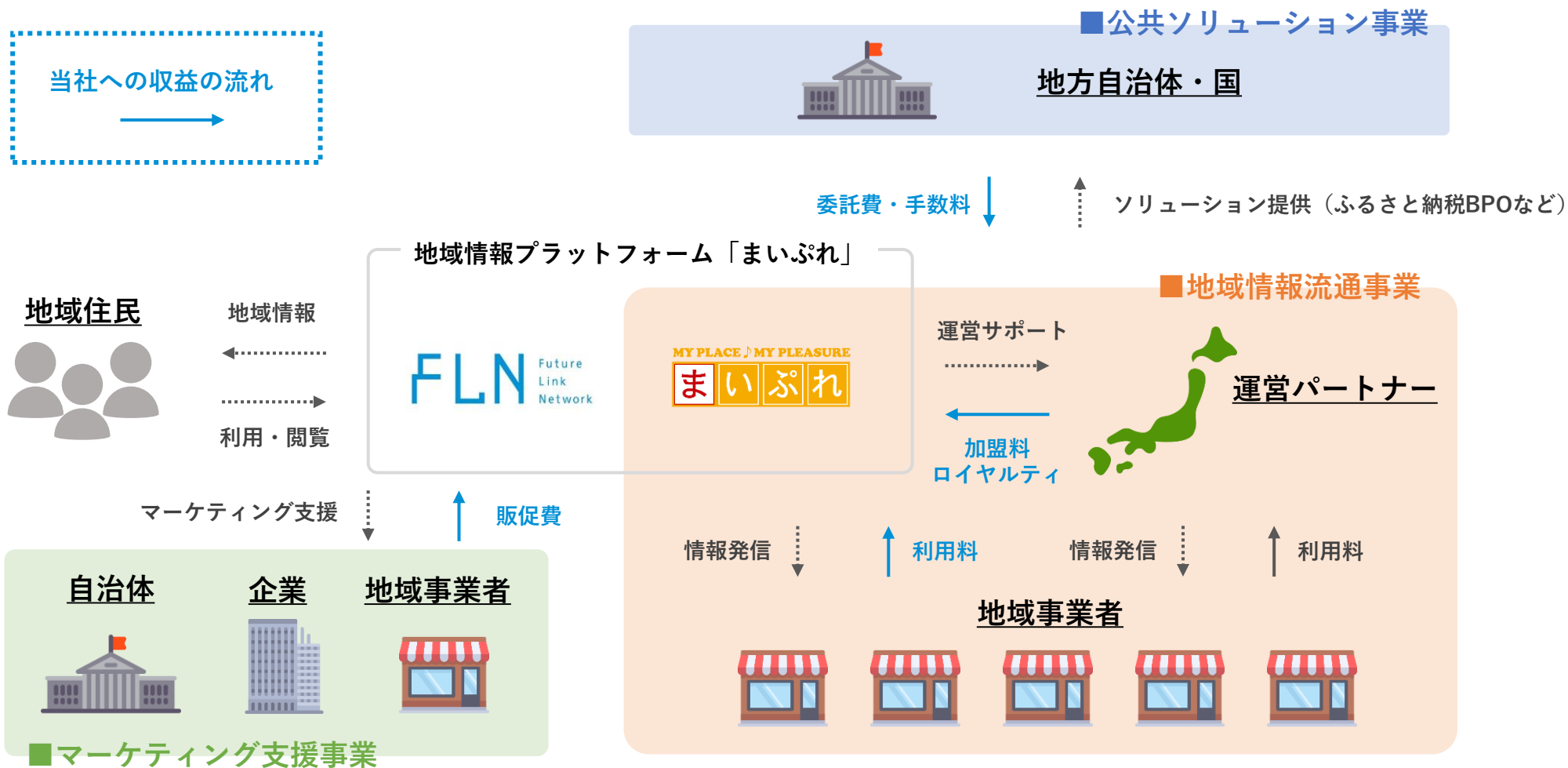
# 2021年8月期 通期決算説明資料

株式会社フューチャーリンクネットワーク（東証マザーズ：9241）

2021年10月14日

地域活性化を  
継続的かつ発展的事業の形で  
実現することで、  
社会に貢献する。

地域情報プラットフォーム「まいぷれ」を基盤にした3事業においては、多種多様な顧客に対して価値提供を行うことで、多方面にわたる独自の収益構造を有する。





## 2021年8月期 業績ハイライト

## ■売上高

前年同期比

1,349 百万円 +18.9 %

## ■営業利益

前年同期比

100 百万円 +128.5 %

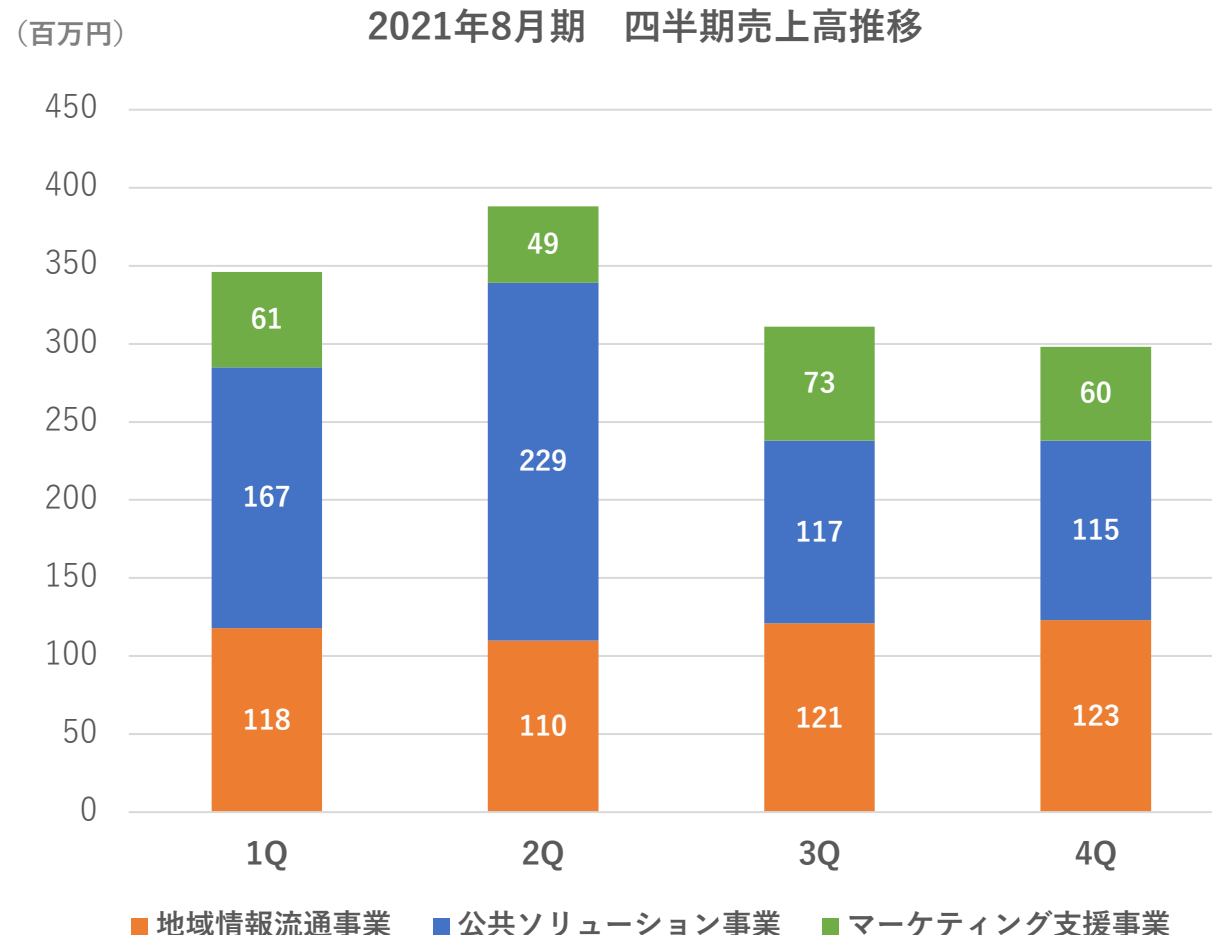
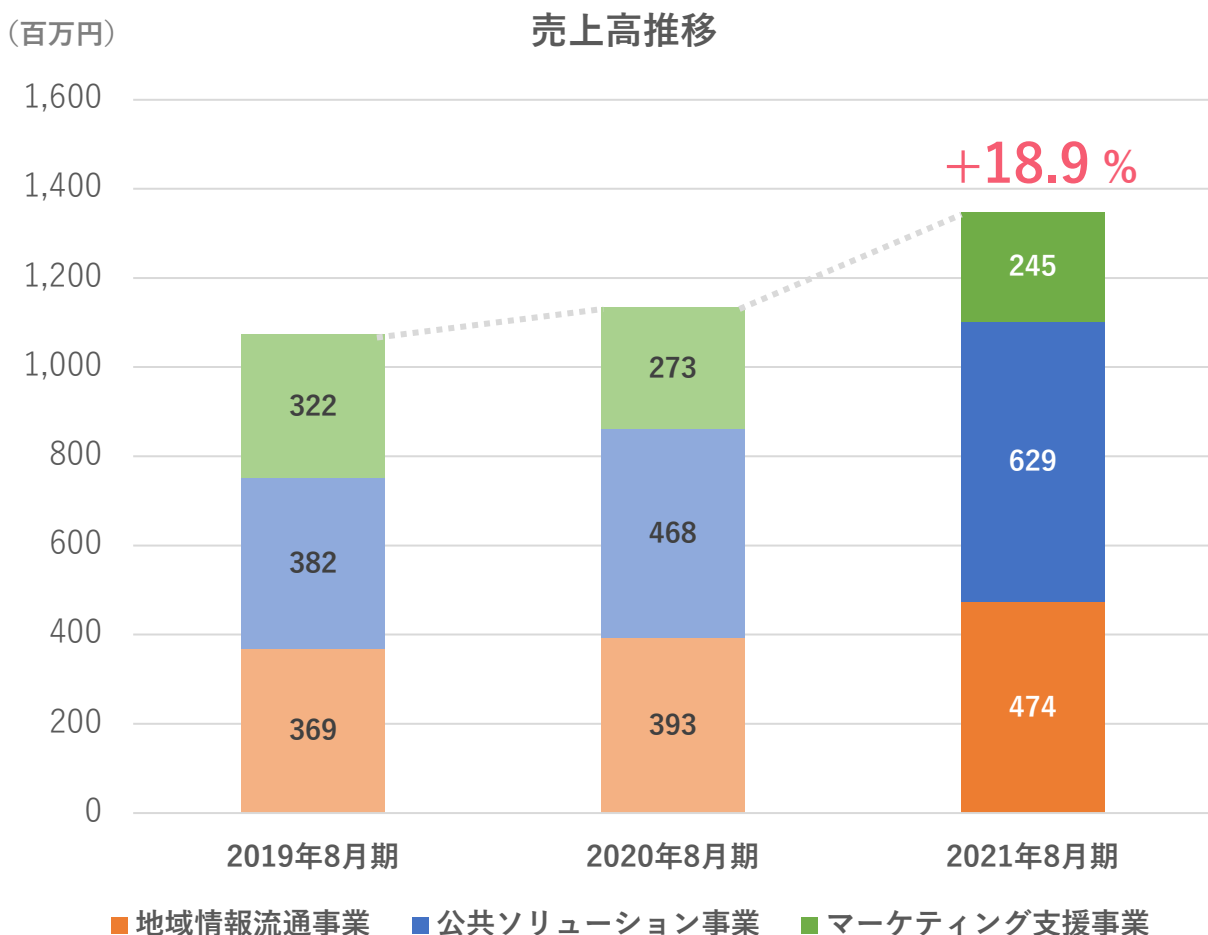
- 売上高は前期比18.9%増、売上総利益も前期比23.7%増、営業利益128.5%増と計画的に事業が成長。
- マーケティング支援事業は前期比10.2%減の中、地域情報流通事業（20.5%増）と公共ソリューション事業（34.4%増）の2事業が成長を牽引。
- 販管費も増加しているものの、事業成長につなげるための積極的な投資局面であると認識。
- 業績予想に対し、売上高100%、営業利益115.8%で着地。緊急事態宣言やまん延防止等重点措置による影響を受けるも、その影響を加味した事業計画であったため、見込み通りに成長。

売上高は前期比18.9%の増収、営業利益は128.5%の増益と、新型コロナウイルスの事業影響に対応し堅調に推移。

	2020年8月期	2021年8月期		
	実績	実績	前期比	達成率*
(単位：百万円)				
売上高	1,134	1,349	+18.9%	100.0%
地域情報流通事業	393	474	+20.5%	97.9%
公共ソリューション事業	468	629	+34.4%	101.7%
マーケティング支援事業	273	245	-10.2%	100.3%
売上原価	447	498	+11.6%	99.0%
売上総利益	687	850	+23.7%	100.7%
売上総利益率	60.6%	63.0%		
販管費	643	749	+16.5%	99.0%
営業利益	44	100	+128.5%	115.8%
営業利益率	3.9%	7.5%		
経常利益	42	94	+123.8%	114.1%
当期純利益	39	79	+101.7%	104.8%

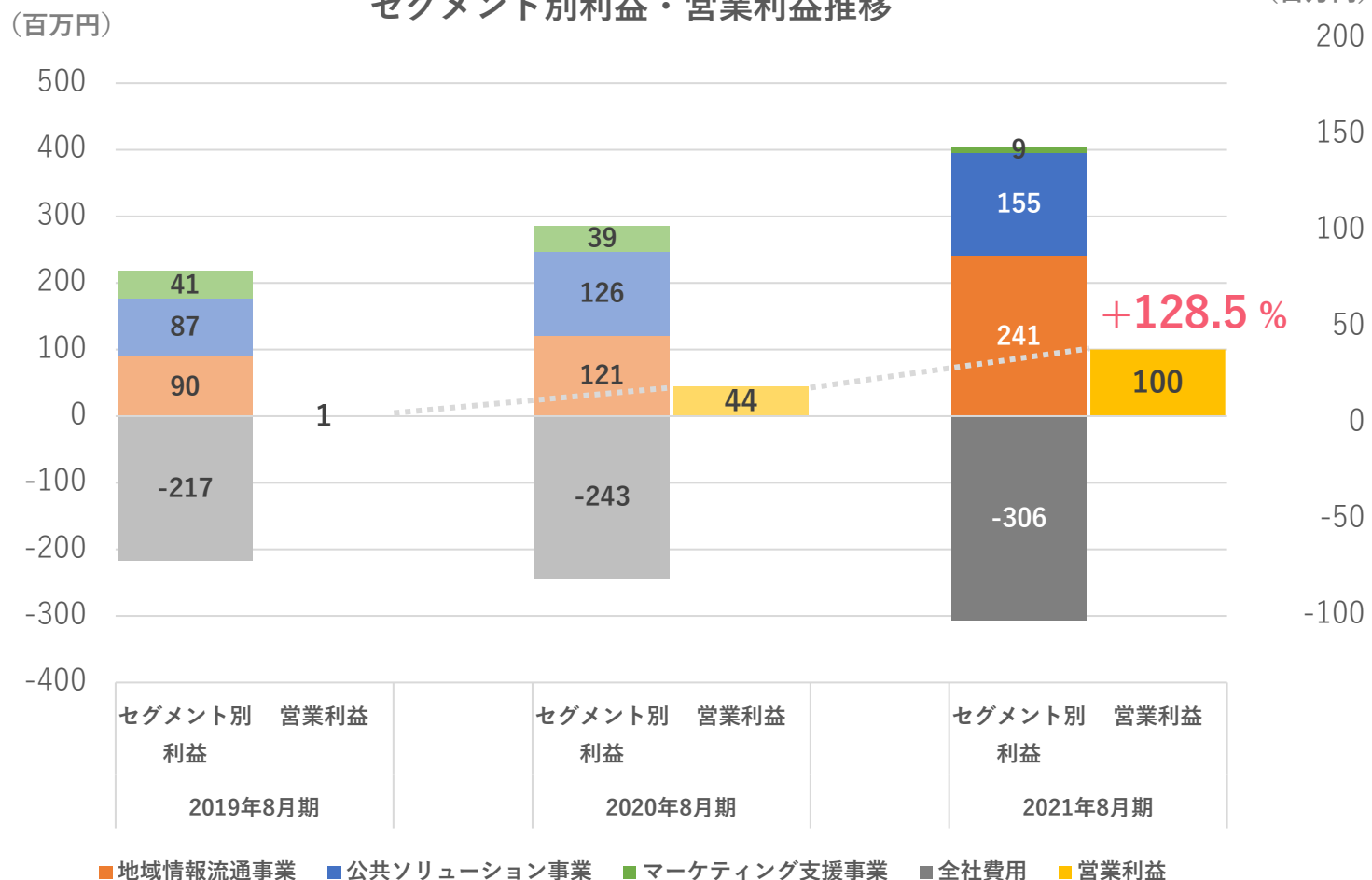
\*注) 2021年8月20日開示の通期業績予想数値に対する達成率

地域情報流通事業（+20.5%）と公共ソリューション事業（+34.4%）が成長を牽引し、新型コロナウイルス影響により苦戦するマーケティング支援事業をカバー。ふるさと納税の寄付が集中する年末にかけて伸長し、上期偏重で推移。

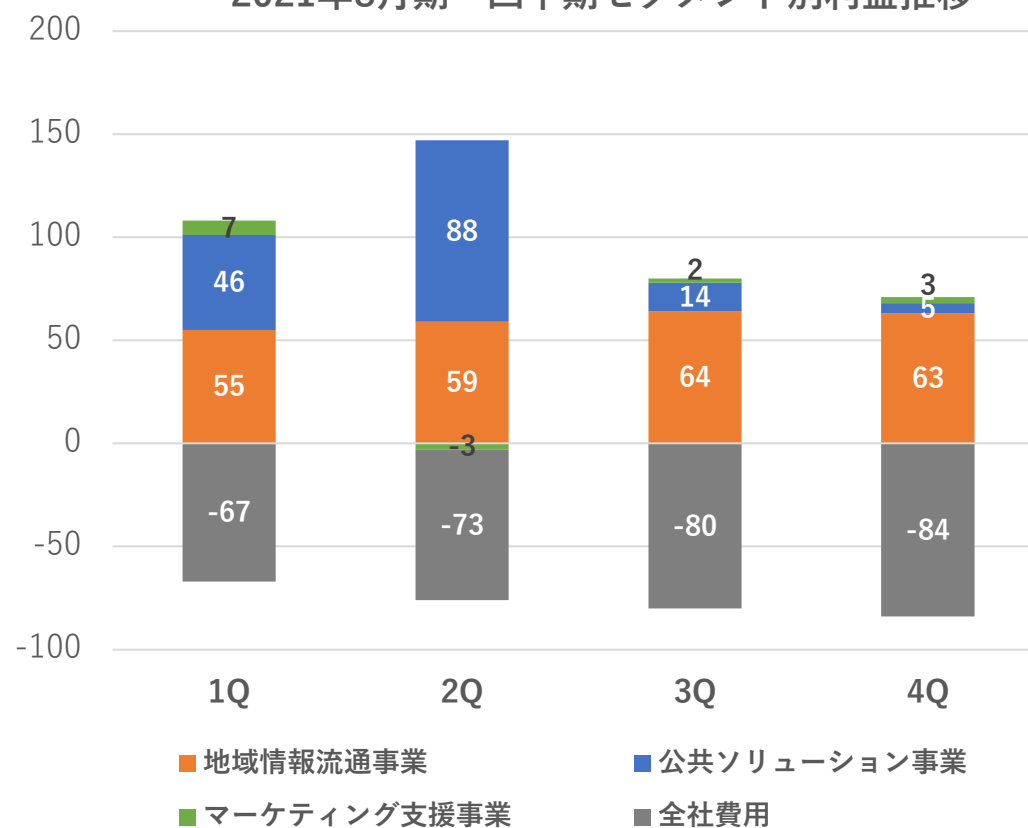


営業利益は1億円（+128.5%）。セグメント別利益では、地域情報流通事業はまいふれ関連売上・パートナー関連売上を中心に限界利益率が高く、着実に利益伸長。公共ソリューション事業は、ふるさと納税により2Qに営業利益が集中。

セグメント別利益・営業利益推移

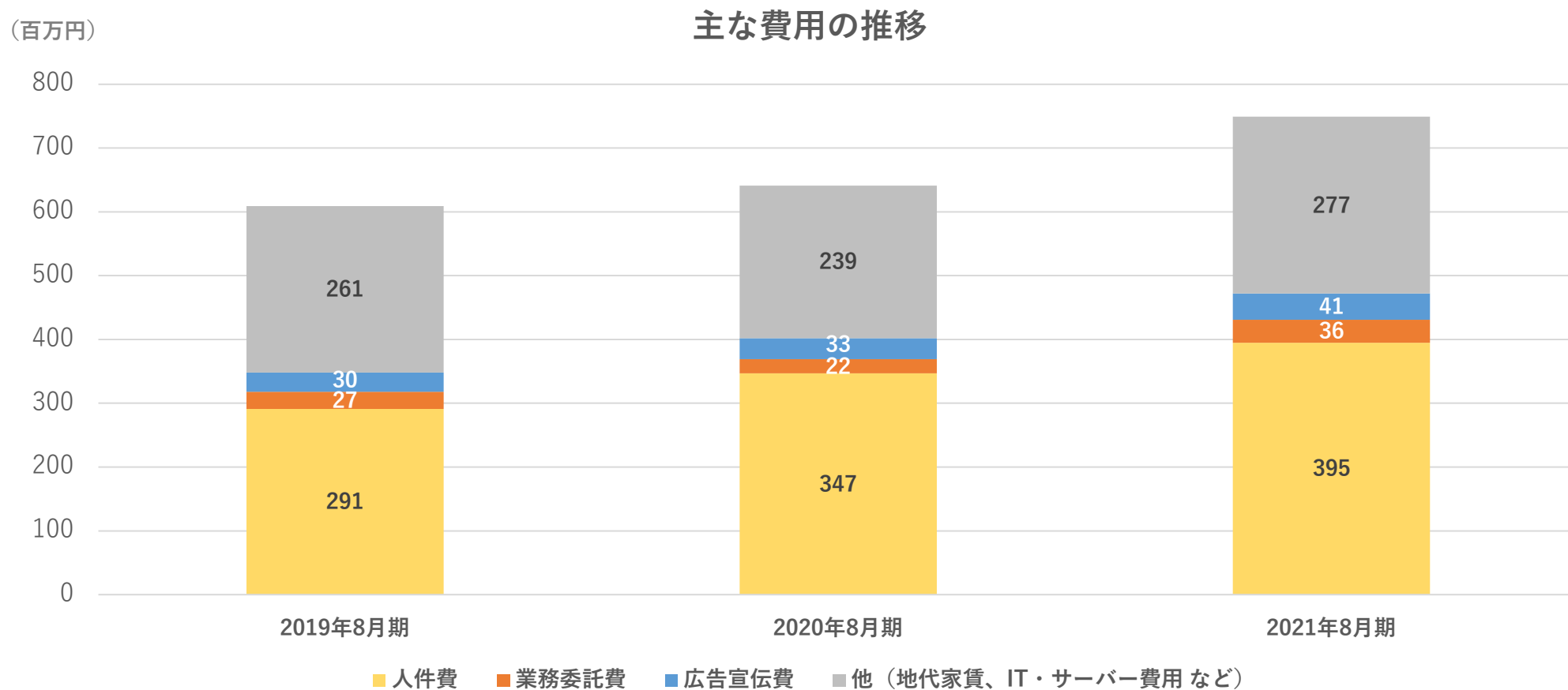


2021年8月期 四半期セグメント別利益推移





費用は前年比16.5%増。人件費+業務委託費（システム開拓等の委託費）16.5%増、広告宣伝費22.0%増と、地域情報プラットフォームの拡大・開発による事業成長のための人材および広告への投資に注力。



営業活動による利益の増加と新規上場の公募増資により、現金及び預金が4億円増加し、総資産も増加。  
上場時の新株発行による資本金及び資本準備金の増加のため、自己資本比率が41.8%に大きく改善。

(単位：百万円)	2020年8月期		2021年8月期			主な増減理由
	実績	構成比	実績	構成比	増減	
流動資産	349	78.7%	754	89.3%	+404	
現金及び預金	166	37.5%	569	67.5%	+403	上場時の公募増資、営業CFの改善
固定資産	94	21.3%	90	10.7%	-3	減価償却
総資産	444		844		+400	
流動負債	286	64.5%	375	44.4%	+88	未払法人税・預り金の増加
固定負債	148	33.5%	116	13.8%	-32	借入金の返済
純資産	9	2.1%	353	41.8%	+343	上場時の公募増資、当期純利益の計上
自己資本比率	2.1%		41.8%			

■売上高

前年同期比

474 百万円

+20.5 %

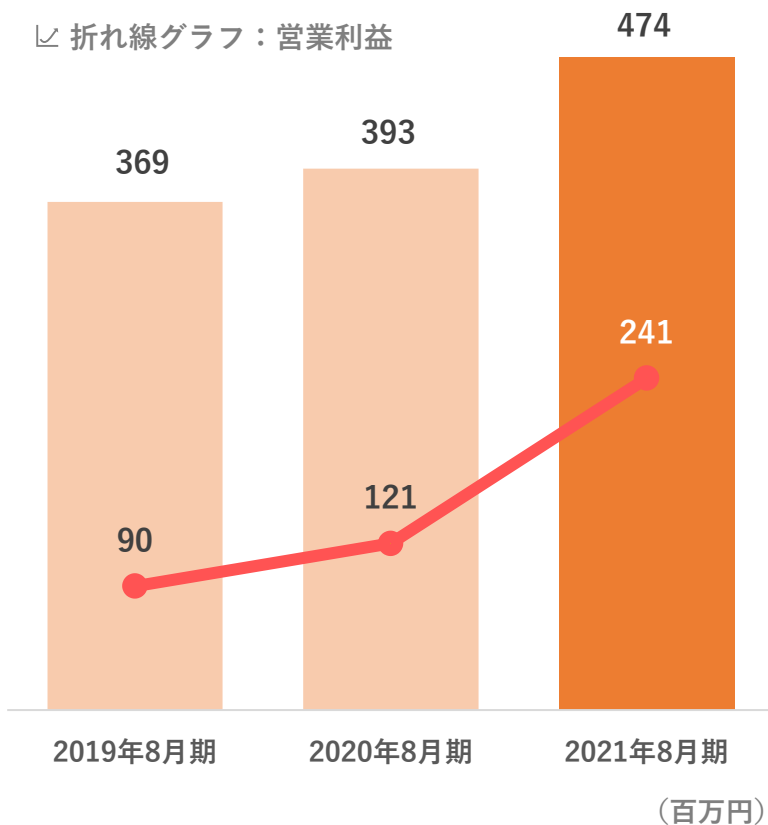
■セグメント利益

前年同期比

241 百万円

+99.0 %

棒グラフ：売上高  
折れ線グラフ：営業利益



■運営パートナー数

前年同期比

154 社

+21

■展開エリア数

前年同期比

764 市区町村

+122

- Googleマイビジネスとの連携強化等の付加価値を高め、月額掲載料の平均単価\*が4,142円から4,915円へ確実にアップ。

\*注) 当社直営エリアの2020年8月時点の平均、および2021年8月期の見込みの平均で算出

- コロナ禍における運営パートナー新規開拓をインバウンド型へモデルチェンジし35件の契約獲得。
- 運営パートナーが前期より21社増加し154社体制に。各社へ直営エリアの運営手法を伝えるサポートを強化し、全国の掲載単価増を促進。

■売上高

前年同期比

629 百万円

+34.4 %

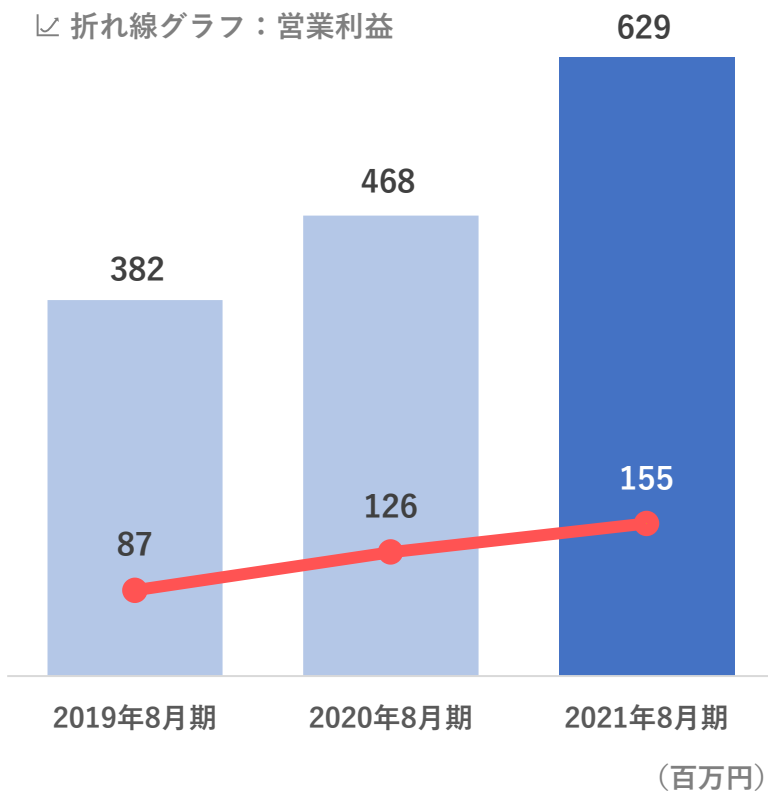
■セグメント利益

前年同期比

155 百万円

+22.9 %

■ 棒グラフ：売上高  
 ▲ 折れ線グラフ：営業利益



■ふるさと納税寄付額

前年同期比

49 億円

+8 億円

■ふるさと納税自治体数

前年同期比

33 市区町村

△4 市区町村

- ふるさと納税受託自治体が前期37自治体から33自治体に減少するも、受託自治体に関与した寄付額は41億から49億へと増加。当社の強みである圧倒的な地域密着性の運営体制により、各種施策が寄付額増加へ。
- 消防庁や加古川市での実証実験による防災情報配信事業への参画。
- 地域共通ポイントの浸透を目的に、端末コストがかからない二次元コード型決済の新ポイントシステムを自社開発し、リニューアル。

■売上高

前年同期比

245 百万円

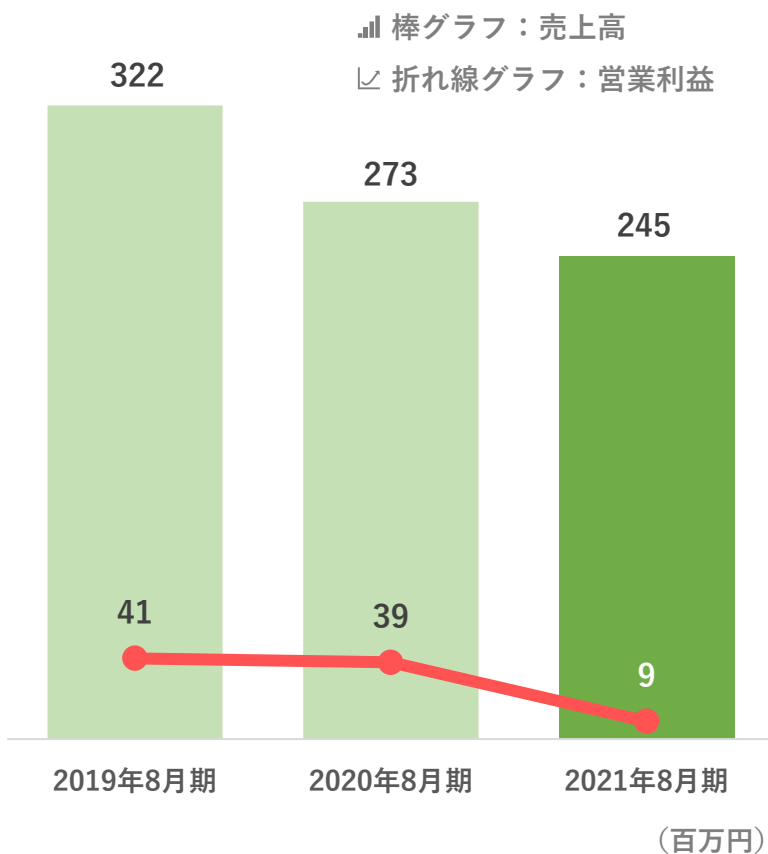
△10.2 %

■セグメント利益

前年同期比

9 百万円

△75.4 %

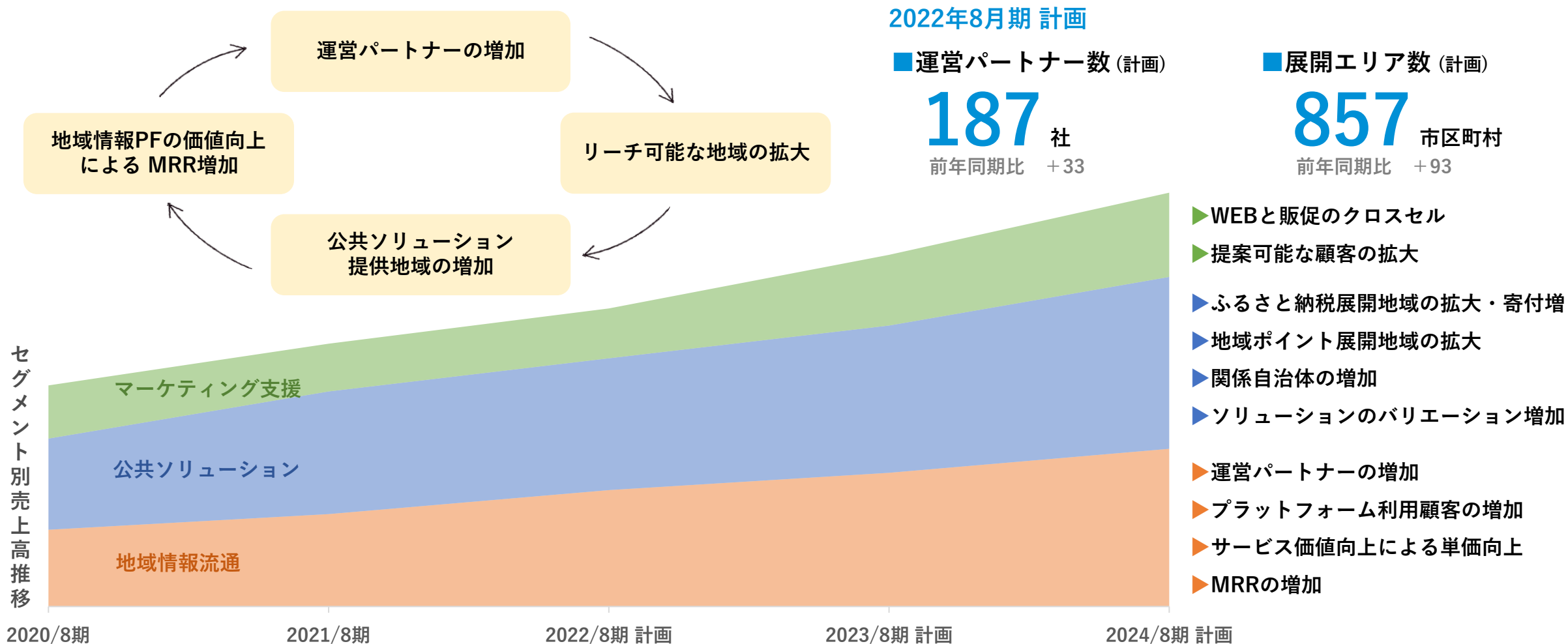


- 新型コロナウイルス感染症拡大の影響による大手小売チェーンの販促需要は回復途上だが、その影響を前提とした事業計画を策定していたため、業績予想通りに推移。



## 今後の成長戦略

上場による調達資金を、プラットフォーム価値向上のための開発・人件費およびパートナー拡大のための広告費に投資し、成長サイクルを加速化。公共ソリューションやマーケティング支援の提供可能地域も拡大させ、好循環へ。



「地域情報サイト まいぷれ」のリニューアルと機能アップデートにより、クライアント・閲覧ユーザー双方の利便性向上。さらに、新サービス「まいぷれアナライザー」のリリースと拡販によりマーケティング支援売上、MRRの底上げへ。

## ■ 「地域情報サイト まいぷれ」 リニューアル

プラットフォームの中で最も多くの情報接点を生み出している「地域情報サイト まいぷれ」において、地域の付加価値情報を『認知する・興味を持つ・行動する・リポートする・ファンになる』というサイクルを生み出すためのデザイン・機能リニューアルを実施。

### Q&A機能の追加



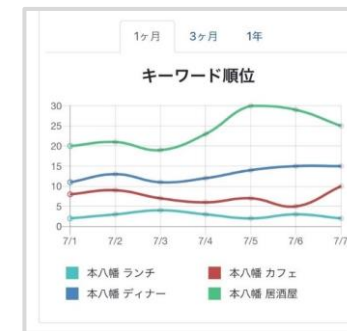
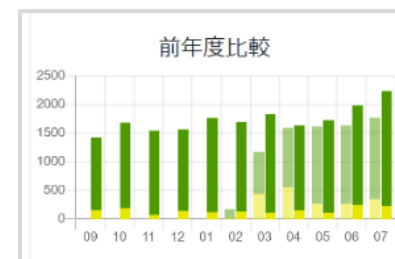
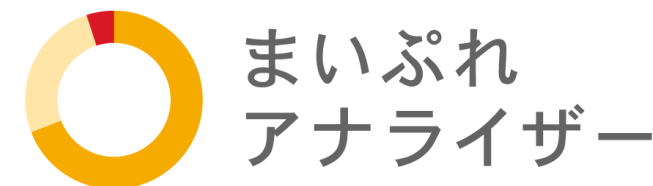
### 口コミ機能の拡張



その他、お店・施設のスコアリングとユーザーの属性・行動履歴のデータ化など

## ■ 「まいぷれアナライザー」 リリース

地域におけるプロモーションや集客において重要性を増している、ローカルウェブマーケティングの効果的な実施を支援するためのツールをリリース。Googleマイビジネス(GMB)の活用結果等を分析し、効果的に運用することができるサービス。「地域情報サイト まいぷれ」との連動により情報発信から分析までを一元的に実施可能。





未だ成長市場のふるさと納税において、展開地域の拡大および契約自治体における寄付額向上の施策に取り組む。これまでの寄付額向上実績やノウハウをもとにして、新規開拓とグロース・コンサルティング領域を強化。

## ■ 寄付額の増加に向けた各種施策

### 返礼品の開拓



これまでの知見と積極的な返礼品開拓力を活かし、寄付額に寄与する期待値の高い返礼品のラインナップを、各地の受託自治体で増やし、寄付額向上を支援。

### 商品化支援



事業者との顔の見える関係性を構築できる強みを活かし、返礼品提供事業者のサポートから、返礼品の魅力を高めるための商品化支援を進め、寄付額向上を図る。

### サイト運営施策



「ふるさとチョイス」をはじめとする寄付受付サイトの運用数増加と寄付者誘導施策に注力。広告投下・運用により、直接寄付額につながる施策に取り組む。

### 受託自治体増



受託自治体数の増加は、翌期以降の寄付額向上にも寄与する。既存パートナー運営エリアや、現在受託中自治体の近隣等に最新事例を案内し、新規受託へ。

2022年8月期で既に6自治体が増加

※2021年10月1日時点

- ・ 愛媛県四国中央市
- ・ 千葉県鎌ヶ谷市
- ・ 千葉県習志野市
- ・ 千葉県四街道市
- ・ 山梨県大月市
- ・ 岩手県八幡平市

地域ポイントを展開する8エリアすべてで、自社開発の新ポイントシステム（二次元コードを使用したスマホアプリ型システム）へのリプレイスを実施。2022年8月期は移行工数が見込まれるものの、サービス価値向上とともに、翌期以降の原価圧縮へ。

■ 新地域ポイントシステム（スマホアプリ）画面イメージ

ホーム画面（二次元コード読取画面）



利用履歴画面



バッジ取得画面（2022年8月期も継続開発中）





## 2022年8月期 業績見通し

	2021年8月期	2022年8月期	
	実績	業績予想	前期比
(単位：百万円)			
売上高	1,349	1,531	+13.5%
地域情報流通事業	474	597	+26.0%
公共ソリューション事業	629	676	+7.5%
マーケティング支援事業	245	256	+4.6%
売上原価	498	538	+7.9%
売上総利益	850	992	+16.7%
売上総利益率	63.0%	64.9%	
販管費	749	891	+18.9%
営業利益	100	101	+0.4%
営業利益率	7.5%	6.5%	
経常利益	94	97	+3.4%
法人税等合計	14	26	+83.5%
当期純利益	79	71	-10.9%
1株当たり当期純利益	112.82 円	86.67 円	

- 売上高は前期比+13.5%、売上総利益は+16.7%と堅実な事業成長を計画。
- 各セグメントは今後の成長戦略により、全事業が増収見込み。
- 中期的な成長加速のため、プラットフォーム開発への人材投資・新サービス拡販やパートナー拡大への広告投資を増加。これにより、営業利益は+0.4%の増益の見込み。
- 当期純利益は、繰延税金資産の減少に伴う法人税等調整額の減少により、法人税等合計の増額が影響し減益。



## Appendix 今後の取り組み

2022年8月期の業績影響は軽微であるものの、中長期的な業績向上に貢献する取り組みに多数着手。  
各分野のソリューション領域拡大により、事業としての持続可能性の向上と地域へのさらなる価値貢献へ。

## ■ 旧金谷小学校の利活用事業



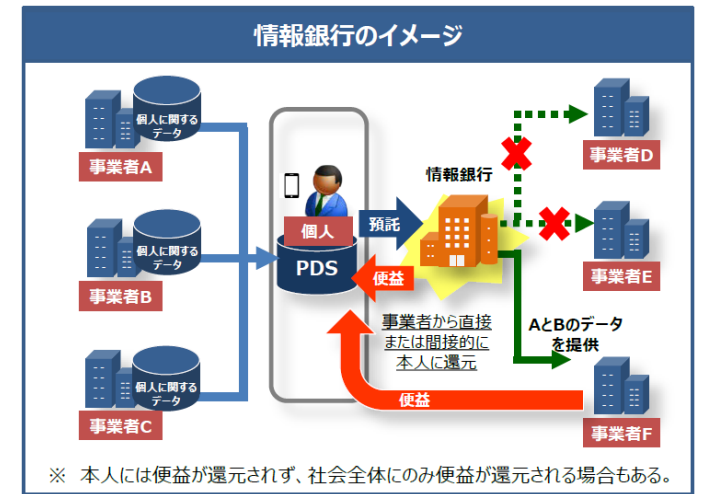
全国的にも増加している廃校の利活用事業に着手。コミュニティスペースや動画撮影スタジオの設置などによる市民向け開放と、地域情報プラットフォーム運営やBPOセンター開設等の収益事業を組み合わせ、長期的に継続する事業となるよう本格始動。

## ■ IPDCを活用した災害情報伝達手段事業



消防庁から委託を受け、災害情報の伝達手段の多重化・多様化のための選択肢として有望な「地上デジタル放送波を活用した新しい災害情報伝達手段」を性能・技術・運用・制度の側面から複数の自治体において実証し、社会実装に向けた道筋を示していく。

## ■ 情報銀行の活用に向けた調査参画



地域のラストワンマイルの担い手としてのポジショニングを活かし、生活者の個人情報データを取り扱う情報銀行の実証事業へ参画。健康・医療分野の要配慮個人情報と自治体が保有する情報を組み合わせることで、個人に適したサービスを提供できるしくみを検討。

