

PCI ホールディングス株式会社 (3918)

P C I ホールディングス株式会社

代表取締役社長 天野豊美



Copyright (C) 2016 PCI Holdings, INC. All Rights Reserved.

1. P C I グループの会社概要



企業理念

我々は、お客様の満足を通じて

全社員の幸せを追求し、

そして社会の発展に貢献します。

行動方針

- 安定した事業成長を実現します
- ユーザに適したソリューションを提供します
- 応援して頂ける企業を目指します
- 積極的（**P**）に変化（**C**）を求め、革新（**I**）します
- 全てのステークホルダーに満足して頂ける企業を目指します

基本情報

(注) **P** : Positively **C** : Change **I** : Innovate

商号	P C I ホールディングス株式会社 (PCI Holdings, Inc.)	資本金	6億5,072万円 (2015年9月現在)
所在地	〒 136-0076 東京都江東区南砂2-1-12	連結売上高	78億5,304万円 (2015年9月期)
代表者	代表取締役社長 天野豊美	連結経常利益	5 億4,485万円 (2015年9月期)
設立	2005年4月	連結子会社	P C I ソリューションズ株式会社 P C I アイオス株式会社 Inspiration株式会社
従業員数 (連結)	8 5 6 名 (2015年9月末現在)		

何をしている会社？

⇒ ソフトウェア開発を主力とした情報サービス事業
(お客様の要求に基づく受託ソフトウェア開発事業)

お客様は？

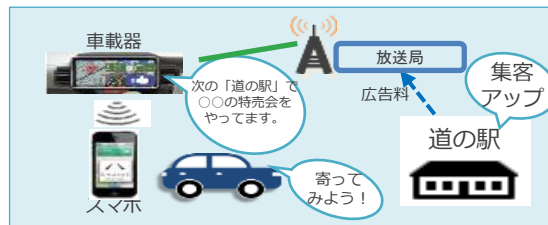
⇒ 主に B to B / 取引先 (約200社) の多くは上場企業
及びその関連会社 (売上上位20社の内、16社)

強み・特徴は？

1	2	3	4	5
高い技術力	高い定着率	優良な顧客	豊富な開発案件	高い継続取引
約700名のIT技術者がソフトウェア開発プロジェクトを成功に導きます。	愚直に技術を追求する企業文化、充実した社内教育制度により、離職率は業界平均の9.4%を大幅に下回る水準(約4%)で推移。	自動車関連、重機・建機、家電メーカー、通信機器等、日本が誇る先端企業様向けにシステム開発を行っています。	IT投資の事業環境は良好。特に、エンベデッド開発実績を生かしたIoT関連の開発に注力します。	上位20社(内16社は上場企業あるいはその関連会社)における契約リピート率は100%。

3. P C Iグループの3つの事業分野

IoT/IoEソリューション事業



エンベデッドソリューション事業

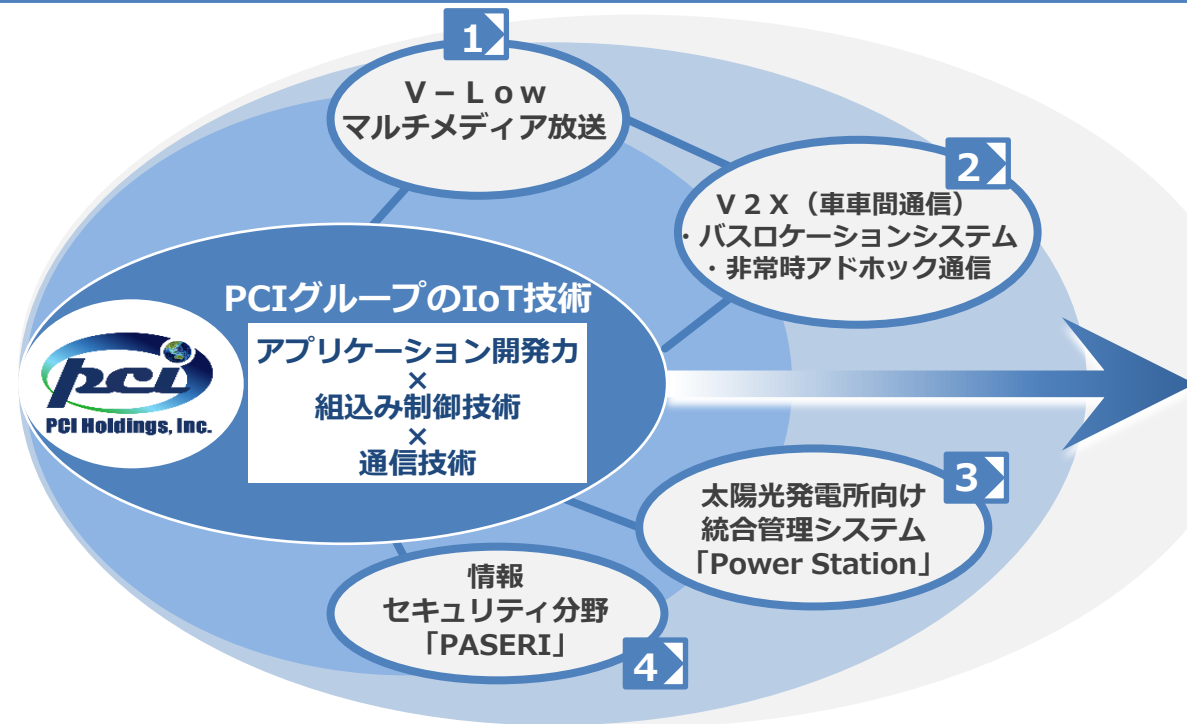


ビジネスソリューション事業



4. P C I グループの成長性 ～ 新たなビジネス領域への挑戦

各種研究開発、エンベデッドシステム開発の豊富な実績で培ったIoT技術を応用し、新ビジネスサービスを提供する他業種企業と協業しWin-Winの関係を構築。安心・安全・豊かな社会の実現に向け、新たなサービス領域へ積極的に挑戦します。



「安心・安全・
豊かな社会」
の実現

当社グループの
確かな「技術力」
が支援します！

株主還元方針

経営基盤の長期安定化に向けた財務体質の強化と今後の事業展開に備えるための内部留保を確保しつつ、安定した配当を維持継続し、業績に裏付けられた更なる配当水準の向上を図ることで株主への利益還元を行うことを基本方針としております。

〔上場後の連結配当性向の目安：30%～50%〕

過去の配当実績

当社では、業績が安定してきた2013年9月期より上記基本方針に基づき配当を実施してまいりました。

	2013年9月期 (実績) (未上場時)	2014年9月期 (実績) (未上場時)	2015年9月期 (実績)	2016年9月期 (計画)
年間配当金	65円	70円	80円 (普通配：70円) (記念配：10円)	80円 (分割換算後：40円)

※当社は、2015年3月23日付で1：100の株式分割を行っており、2013年9月期および2014年9月期は調整後の金額を表示しております。

6. P C I グループの中期業績見通し

経常利益

(拡大図)

中期ターゲット

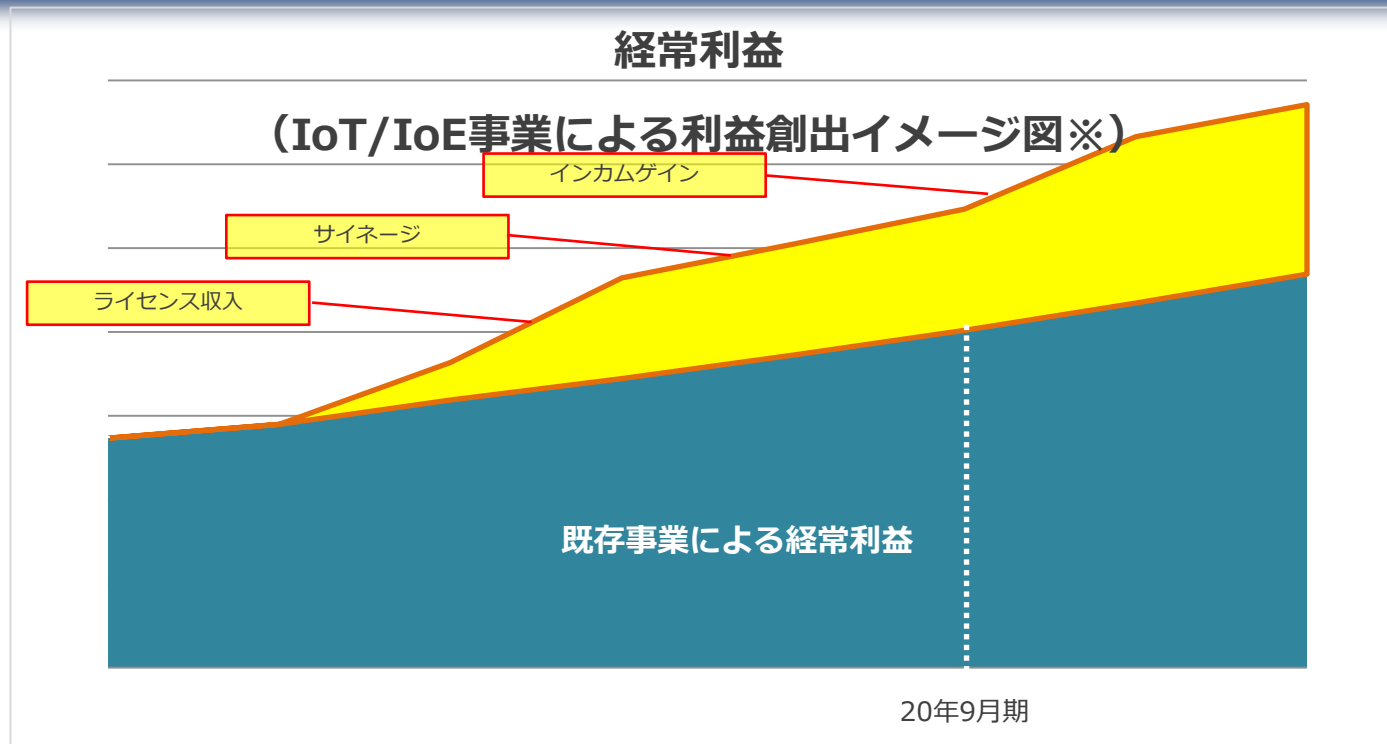
売上高成長率	5	～	10%
売上高総利益率	20	～	24%
営業利益率	6	～	8%

既存事業による経常利益

20年9月期

※上記グラフ中の経常利益は、中期ターゲットにおける**既存事業のみの成長**をグラフ化したもので、**V2Xユニット、V-Lowマルチメディア放送等の新しい取り組みに係る収益予想は織り込んでおりません。**

6. P C I グループの中期業績見通し



※IoT/IoE事業による利益創出イメージ図は、現在織り込んでいないV2Xユニット、V-Lowマルチメディア放送等の新しい取り組みに係る収益を反映させた予想値をグラフ表示しているものです。当該事業の今後の拡大規模や展開スピードにより大きく変動することが予想されるため、当社計画値を表すものではありません。



Copyright (C) 2016 PCI Holdings, INC. All Rights Reserved.